



8. PRŮBĚŽNÁ REALIZAČNÍ ZPRÁVA OPERAČNÍHO PROGRAMU JAN AMOS KOMENSKÝ

Řídící orgán OP JAK vydává 8. Průběžnou realizační zprávu OP JAK (PRZ OP JAK) k zajištění pravidelného informování členů Monitorovacího výboru OP JAK o vývoji stavu implementace OP JAK.

OBSAH

1.	základní informace	2
2.	Přehled o stavu čerpání	2
3.	Informace o výzvách	3
4.	Plnění predikcí čerpání	8
5.	Plnění cílových HODNOT indikátorů výkonostního rámce	33



1. ZÁKLADNÍ INFORMACE

8. PRZ OP JAK je předkládána s daty k 31. březnu 2026 a při jejím sestavení byl použit kurz 24,555 Kč/EUR¹.

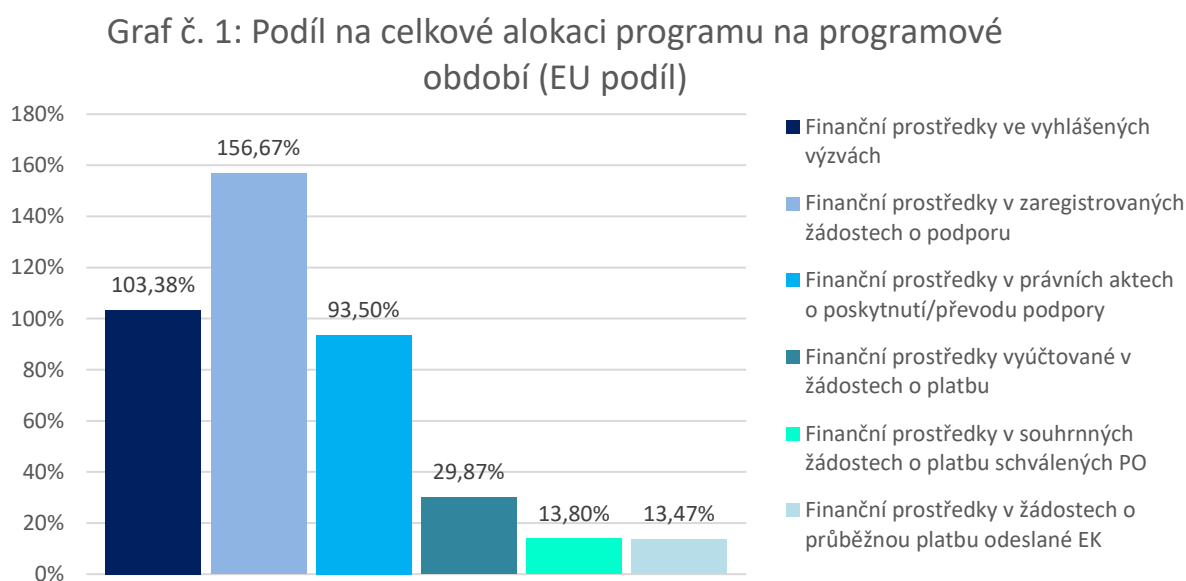
2. PŘEHLED O STAVU ČERPÁNÍ

Alokace OP JAK činí 62 629 790 tis. Kč (EU podíl). V tabulce níže je uveden přehled o stavu čerpání.

Tabulka č. 1 – Přehled o stavu čerpání OP JAK

Stav čerpání OP JAK	Částka v Kč (EU podíl)	Podíl na celkové alokaci programu na programové období (EU podíl)
Finanční prostředky ve vyhlášených výzvách	64 747 141 964	103,38 %
Finanční prostředky v zaregistrovaných žádostech o podporu	98 119 973 120	156,67 %
Finanční prostředky v PA o poskytnutí/převodu podpory	58 561 349 384	93,50 %
Finanční prostředky vyúčtované v ŽoP	18 709 645 188	29,87 %
Finanční prostředky v SŽoP autorizovaných ŘO	8 640 695 170	13,80 %
Finanční prostředky v žádostech o průběžnou platbu odeslané EK	8 435 844 853	13,47 %

Graf č. 1 – Podíl na celkové alokaci programu na programové období (EU podíl)



¹ Kurz vyhlášený Evropskou centrální bankou na měsíc duben 2026.

3. INFORMACE O VÝZVÁCH

3.1. Plánované výzvy

V této podkapitole jsou uvedeny informace o všech výzvách, které ŘO OP JAK plánuje vyhlásit v souladu s aktuálně platným Harmonogramem výzev na rok 2026 do zpracování další PRZ OP JAK, tedy do konce října 2026, a to vzestupně podle plánovaného data vyhlášení.

Tabulka č. 2 – Plánované výzvy

Číslo výzvy	Název výzvy	Priorita	Fond	Plánované datum vyhlášení	Plánovaná alokace v Kč	Plánovaný typ projektů	Plánovaný počet projektů
02_24_033	Pedagogický výzkum	2	ESF+	březen 2026 ²	137 mil. Kč	individuální	10
02_25_043	Open Science III	1	ERDF	červen 2026	500 mil. Kč	individuální	50
02_26_048	Poradím se s AI	2	ESF+	červen 2026	300 mil. Kč	individuální	50

3.2. Vyhlášené výzvy

V této podkapitole jsou uvedeny informace o všech vyhlášených výzvách OP JAK, a to vzestupně podle skutečného data vyhlášení. Údaje jsou v Kč v CZV k 31. březnu 2026.

² V návaznosti na rozhodnutí vedení MŠMT došlo k posunu původně plánovaného termínu vyhlášení výzvy. Současně bude upraveno její věcné zaměření. Navrhované změny budou v souladu s principem partnerství představeny na relevantních platformách.

Tabulka č. 3 – Vyhlášené výzvy

Číslo výzvy	Název výzvy	Priorita	Fond	Datum vyhlášení výzvy	Nejzazší datum pro podání žádosti o podporu	Počet zaregistrovaných žádostí o podporu	Objem finančních prostředků v zaregistrovaných žádostech o podporu	Počet projektů s vydaným PA	Objem finančních prostředků u projektů s vydaným PA	Objem finančních prostředků vyplacených v ŽoP	Objem finančních prostředků vyúčtovaných v ŽoP
02_22_001	Teaming-CZ I	1	ERDF	18.05.2022	17.06.2022	4	2 330 430 443	1	490 612 284	364 491 096	351 121 030
02_22_002	Šablony pro MŠ a ZŠ I	2	ESF+	25.05.2022	28.04.2023	6 874	9 494 067 133	6 810	9 344 965 852	8 861 901 247	8 475 433 373
02_22_003	Šablony pro SŠ a VOŠ I	2	ESF+	30.05.2022	31.01.2023	1 084	1 993 337 277	1 066	1 961 206 769	1 935 976 366	1 759 452 469
02_22_004	Individuální projekty systémové – VaV I	1	ERDF	27.06.2022	30.11.2023	5	3 439 841 997	3	1 872 119 365	384 302 926	285 787 362
02_22_005	Individuální projekty systémové – Vzdělávání	2	ESF+	30.06.2022	31.03.2023	5	3 778 070 692	3	1 969 132 388	474 465 169	474 465 169
02_22_006	Technická pomoc ERDF	3	ERDF	17.08.2022	29.06.2029	1	1 999 999 964	1	1 999 999 898	127 648 450	127 648 450
02_22_007	Technická pomoc ESF+	4	ESF+	17.08.2022	29.06.2029	1	1 499 999 974	1	1 499 999 905	391 555 139	391 555 139
02_22_008	Špičkový výzkum	1	ERDF	14.07.2022	16.01.2023	76	35 812 678 666	26	12 162 491 734	7 125 332 935	4 196 663 352
02_22_009	Smart Akcelerátor+ I	1	ERDF	27.07.2022	27.11.2023	16	1 177 553 931	14	951 384 980	748 039 495	507 181 487
02_22_010	MSCA – Fellowships – CZ	1	ERDF	02.08.2022	31.08.2026	123	3 083 811 335	72	1 229 435 140	806 559 090	541 045 542
02_22_011	MSCA COFUND CZ	1	ERDF	31.10.2023	31.10.2024	1	50 511 240	1	50 511 240	19 500 000	4 758 107
02_22_012	Rozvoj infrastrukturního zázemí doktorských studijních programů	1	ERDF	03.11.2022	05.05.2023	28	3 102 038 940	26	2 794 825 323	2 359 356 663	1 790 079 220
02_23_013	Fázované projekty I	1	ERDF	13.04.2023	30.06.2023	1	357 988 312	1	357 988 312	149 991 660	79 407 239

Číslo výzvy	Název výzvy	Priorita	Fond	Datum vyhlášení výzvy	Nejzazší datum pro podání žádosti o podporu	Počet zaregistrovaných žádostí o podporu	Objem finančních prostředků v zaregistrovaných žádostech o podporu	Počet projektů s vydaným PA	Objem finančních prostředků u projektů s vydaným PA	Objem finančních prostředků vyplacených v ŽoP	Objem finančních prostředků vyúčtovaných v ŽoP
02_23_014	Open science I	1	ERDF	03.02.2023	28.06.2024	1	1 298 695 829	1	1 279 615 910	479 241 000	111 132 501
02_23_015	Výzkumné infrastruktury I	1	ERDF	20.02.2023	25.08.2023	38	3 804 592 935	32	3 419 813 808	2 665 681 281	1 722 898 158
02_23_016	Výzkumné e-infrastruktury I	1	ERDF	24.02.2023	25.10.2023	1	900 000 000	1	899 999 967	388 900 691	120 497 829
02_23_017	Akční plánování v území – MAP	2	ESF+	19.06.2023	30.09.2024	328	2 373 062 180	199	1 445 332 683	1 428 738 338	1 196 118 204
02_23_018	Akční plánování v území – IDZ	2	ESF+	22.06.2023	30.06.2025	26	4 435 287 654	15	2 138 291 613	802 104 147	287 327 520
02_23_019	Podpora pregraduální přípravy budoucích učitelů a učitelek	2	ESF+	27.06.2023	31.01.2024	15	512 867 986	14	448 940 101	273 419 220	155 661 560
02_23_020	Mezisektorová spolupráce	1	ERDF	28.06.2023	14.02.2024	83	7 924 005 109	16	1 575 689 299	527 449 503	150 832 532
02_23_021	Mezisektorová spolupráce pro ITI	1	ERDF	29.06.2023	28.02.2025	72	4 057 059 637	39	2 395 311 421	929 785 904	317 272 978
02_23_022	ESF+ výzva pro VŠ	2	ESF+	30.08.2023	30.08.2024	31	2 462 085 277	27	2 423 722 897	982 899 377	422 687 188
02_23_023	ERDF výzva pro VŠ – kvalita	2	ERDF	30.08.2023	30.08.2024	46	12 559 336 937	35	11 741 025 691	3 015 720 007	360 849 658
02_23_024	ERDF výzva pro VŠ studenti se SP	2	ERDF	31.08.2023	30.08.2024	27	1 086 891 258	25	1 024 175 785	321 447 191	110 127 511
02_23_025	Společenské a humanitní vědy: člověk a lidstvo v globálních výzvách současnosti	1	ERDF	31.08.2023	11.04.2024	38	5 511 131 931	18	2 589 281 610	829 956 729	212 053 270
02_23_026	Výzkumné prostředí	1	ERDF	24.06.2024	16.12.2024	86	3 597 087 296	31	1 158 991 495	299 705 469	32 922 735

Číslo výzvy	Název výzvy	Priorita	Fond	Datum vyhlášení výzvy	Nejzazší datum pro podání žádosti o podporu	Počet zaregistrovaných žádostí o podporu	Objem finančních prostředků v zaregistrovaných žádostech o podporu	Počet projektů s vydaným PA	Objem finančních prostředků u projektů s vydaným PA	Objem finančních prostředků vyplacených v ŽoP	Objem finančních prostředků vyúčtovaných v ŽoP
02_23_028	Fázované projekty II	1	ERDF	28.07.2023	30.11.2023	1	86 768 676	1	86 768 676	86 768 676	86 768 676
02_23_029	Teaming CZ II	1	ERDF	26.10.2023	05.01.2024	3	2 048 580 373	1	699 945 065	229 923 237	240 770 480
02_24_030	Open Science II	1	ERDF	26.06.2024	30.06.2025	1	859 986 658	1	857 195 387	167 997 347	0
02_24_031	Šablony pro neformální vzdělávání	2	ESF+	21.03.2024	30.08.2024	289	349 155 212	203	280 117 702	193 860 857	55 502 916
02_24_032	PRO-ROMA (Podpora pro/romských místních aktérů)	2	ESF+	19.06.2024	26.08.2024	52	397 471 660	48	385 142 384	252 677 468	123 990 638
02_24_034	Šablony pro MŠ a ZŠ II	2	ESF+	23.09.2024	30.09.2025	7 413	5 613 691 655	7 390	5 591 357 837	5 577 781 229	789 907 284
02_24_035	Šablony pro SŠ a VOŠ II	2	ESF+	26.09.2024	28.11.2025	1 195	2 231 193 688	1 166	2 171 291 198	1 889 028 301	136 252 382
02_24_037	Návraty	1	ERDF	21.11.2024	30.04.2025	30	1 634 745 002	29	1 541 366 715	178 972 808	0
02_24_038	Podpora občanského vzdělávání a výchovy k demokracii	2	ESF+	16.12.2024	25.08.2025	108	1 331 977 507	16	184 840 061	27 949 748	0
02_25_039	Individuální projekty systémové – Výzkum a vývoj II	1	ERDF	20.03.2025	01.06.2026	1	44 905 982	1	43 514 678	0	0
02_25_040	Podpora poradenského systému	2	ESF+	27.03.2025	31.12.2025	46	178 269 222	36	154 673 775	32 948 928	0

Číslo výzvy	Název výzvy	Priorita	Fond	Datum vyhlášení výzvy	Nejzazší datum pro podání žádosti o podporu	Počet zaregistrovaných žádostí o podporu	Objem finančních prostředků v zaregistrovaných žádostech o podporu	Počet projektů s vydaným PA	Objem finančních prostředků u projektů s vydaným PA	Objem finančních prostředků vyplacených v ŽoP	Objem finančních prostředků vyúčtovaných v ŽoP
02_25_041	Akční plánování v území – MAP II	2	ESF+	17.06.2025	01.12.2026	173	570 388 703	21	57 688 112	0	0
02_25_042	Smart Akcelerátor+ II	1	ERDF	10.07.2025	01.03.2027	3	263 760 499	0	0	0	0
02_24_036	Teaming-CZ III	1	ERDF	02.10.2025	20.11.2026	6	3 590 712 108	0	0	0	0

Podklad pro MVČ

4. PLNĚNÍ PREDIKCÍ ČERPÁNÍ

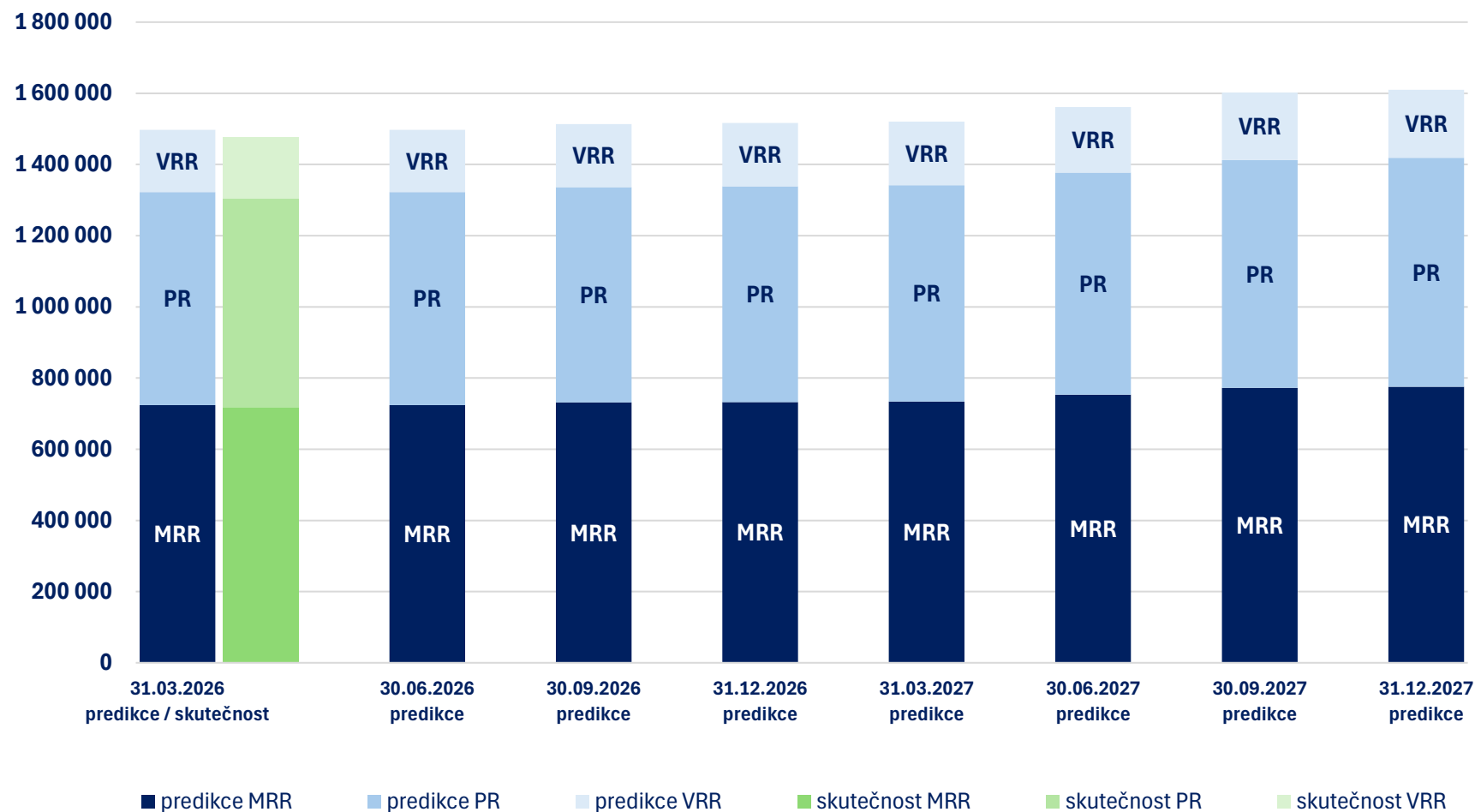
V této kapitole jsou uvedeny informace o plnění predikcí čerpání s tím, že v jejím závěru následuje stručné zhodnocení implementace OP JAK za sledované období.

Tabulka č. 4 – Predikce finančních prostředků v PA, ERDF, EUR

	Finanční prostředky v PA, ERDF, EUR					
	MRR		PR		VRR	
	Predikce	Skutečnost	Predikce	Skutečnost	Predikce	Skutečnost
31.03.2026	724 161 186	716 863 178	598 063 941	588 208 596	175 033 063	171 630 131
30.06.2026	724 161 186		598 063 941		175 033 063	
30.09.2026	731 720 742		604 699 930		177 293 926	
31.12.2026	732 710 683		606 016 866		177 867 286	
31.03.2027	734 060 604		607 812 688		178 649 140	
30.06.2027	753 499 460		624 094 807		183 978 781	
30.09.2027	772 427 546		639 919 893		189 478 172	
31.12.2027	775 282 129		643 717 393		191 131 505	

Graf č. 2 – Predikce finančních prostředků v PA, ERDF, tis. EUR

Graf č. 2: Predikce finančních prostředků v PA, ERDF, tis. EUR

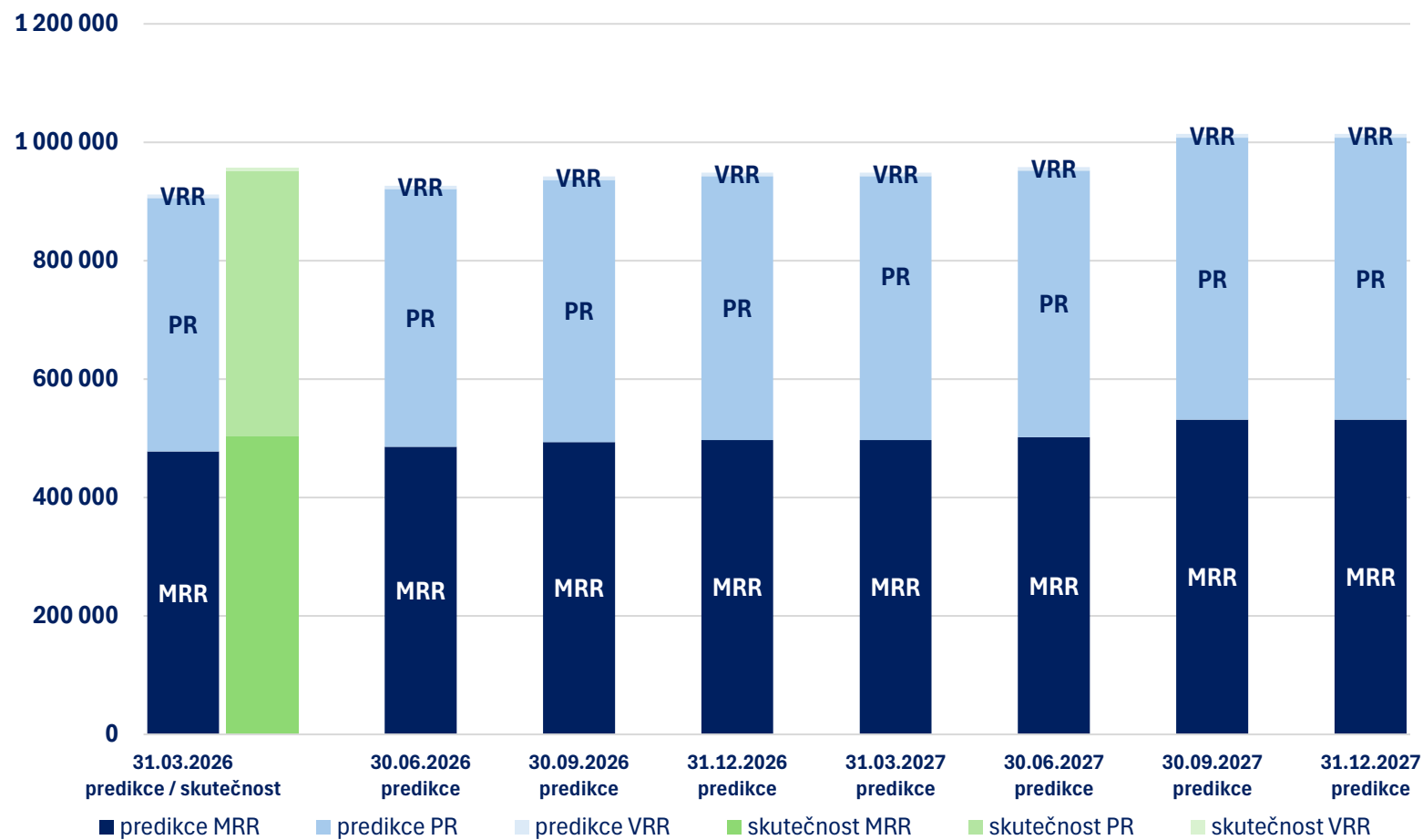


Tabulka č. 5 – Predikce finančních prostředků v PA, ESF+, EUR

	Predikce finančních prostředků v PA, ESF+, EUR					
	MRR		PR		VRR	
	Predikce	Skutečnost	Predikce	Skutečnost	Predikce	Skutečnost
31.03.2026	477 698 090	504 069 574	428 362 845	447 693 049	5 703 774	5 963 308
30.06.2026	485 556 705		435 409 308		5 797 596	
30.09.2026	493 742 762		442 749 374		5 895 328	
31.12.2026	497 017 185		445 685 401		5 934 421	
31.03.2027	497 017 185		445 685 401		5 934 421	
30.06.2027	501 928 819		450 089 440		5 993 060	
30.09.2027	531 372 866		476 494 420		6 346 800	
31.12.2027	531 372 866		476 494 420		6 346 800	

Graf č. 3 – Predikce finančních prostředků v PA, ESF+, tis. EUR

Graf č. 3: Predikce finančních prostředků v PA, ESF+, tis. EUR

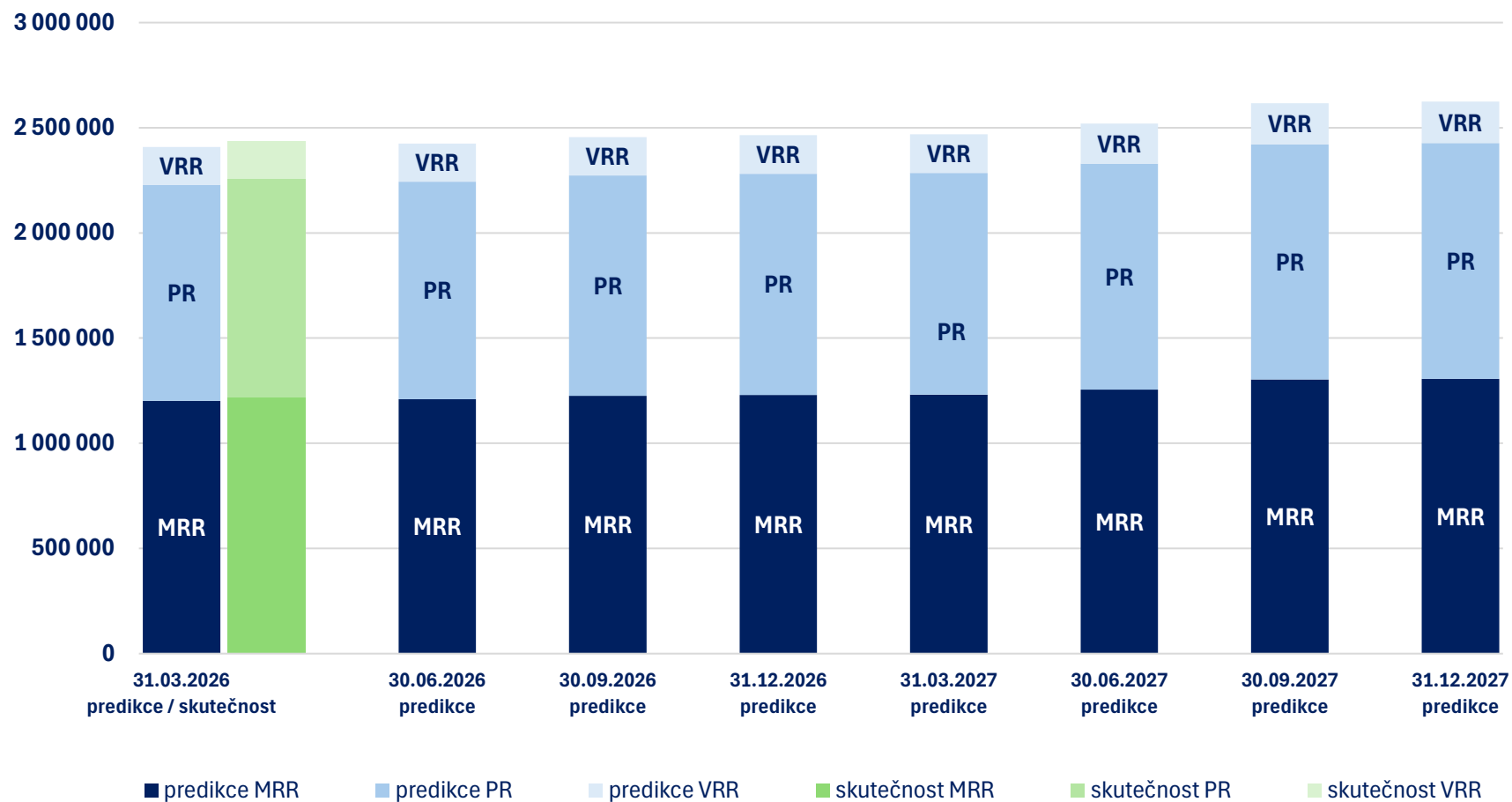


Tabulka č. 6 – Predikce finančních prostředků v PA, celý OP, EUR

	Predikce finančních prostředků v PA, celý OP, EUR					
	MRR		PR		VRR	
	Predikce	Skutečnost	Predikce	Skutečnost	Predikce	Skutečnost
31.03.2026	1 201 859 277	1 220 932 752	1 026 426 786	1 035 901 645	180 736 837	177 593 439
30.06.2026	1 209 717 891		1 033 473 249		180 830 659	
30.09.2026	1 225 463 504		1 047 449 305		183 189 254	
31.12.2026	1 229 727 868		1 051 702 267		183 801 706	
31.03.2027	1 231 077 789		1 053 498 089		184 583 561	
30.06.2027	1 255 428 279		1 074 184 248		189 971 841	
30.09.2027	1 303 800 412		1 116 414 313		195 824 972	
31.12.2027	1 306 654 995		1 120 211 813		197 478 305	

Graf č. 4 – Predikce finančních prostředků v PA, celý OP, tis. EUR

Graf č. 4: Predikce finančních prostředků v PA, celý OP, tis. EUR

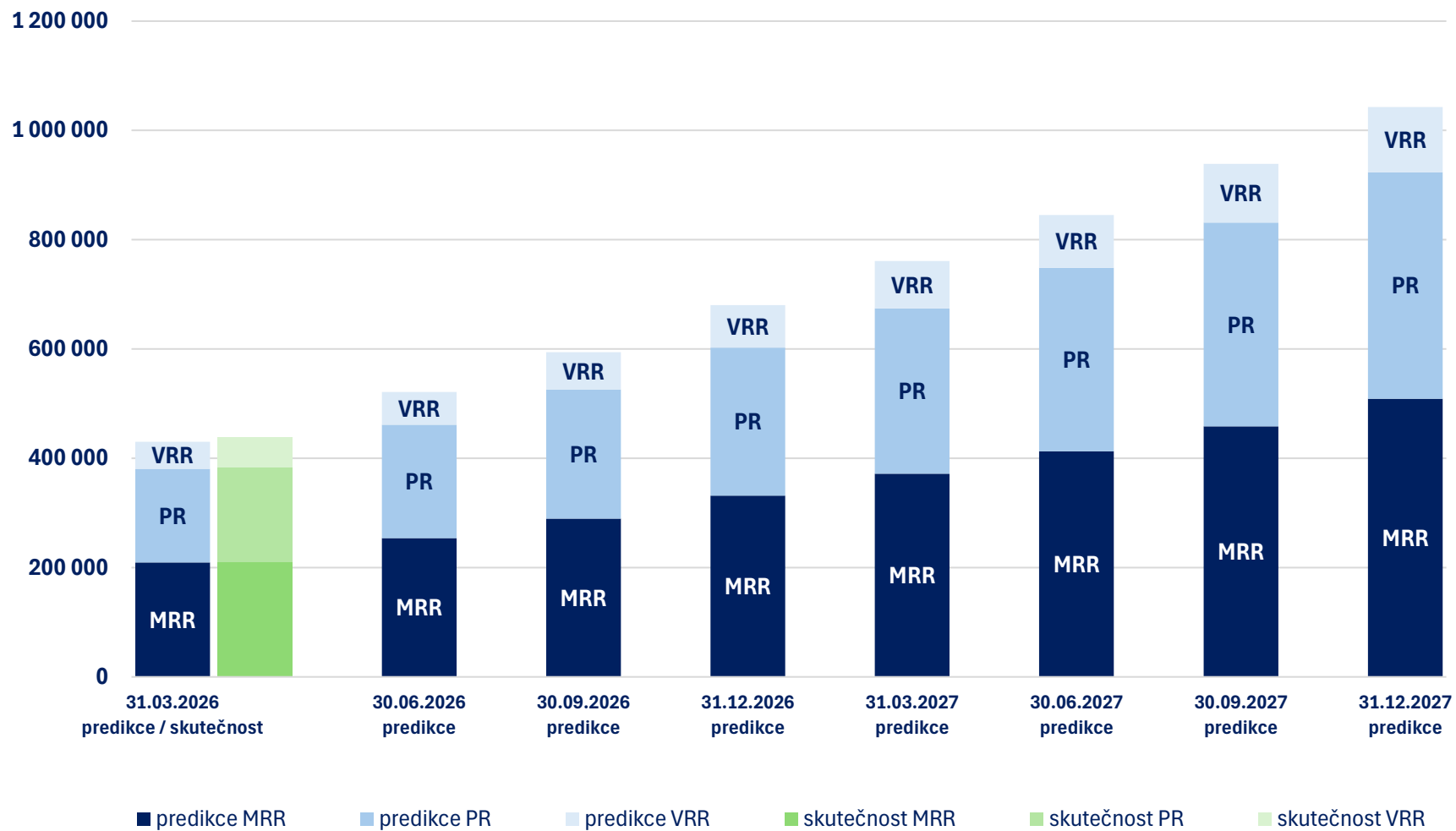


Tabulka č. 7 – Predikce finančních prostředků v předložených ŽoP, ERDF, EUR

	Predikce finančních prostředků v předložených ŽoP, ERDF, EUR					
	MRR		PR		VRR	
	Predikce	Skutečnost	Predikce	Skutečnost	Predikce	Skutečnost
31.03.2026	209 483 801	209 441 263	171 217 895	174 760 550	49 366 800	54 799 101
30.06.2026	253 983 098		207 309 388		59 904 520	
30.09.2026	289 608 257		236 251 267		68 239 754	
31.12.2026	331 932 115		270 463 927		78 083 354	
31.03.2027	371 758 282		302 435 248		87 015 164	
30.06.2027	412 820 428		335 854 370		96 709 905	
30.09.2027	458 418 047		372 966 308		107 484 780	
31.12.2027	509 052 099		414 179 119		119 460 131	

Graf č. 5 – Predikce finančních prostředků v předložených ŽoP, ERDF, tis. EUR

Graf č. 5: Predikce finančních prostředků v předložených ŽoP, ERDF, tis. EUR

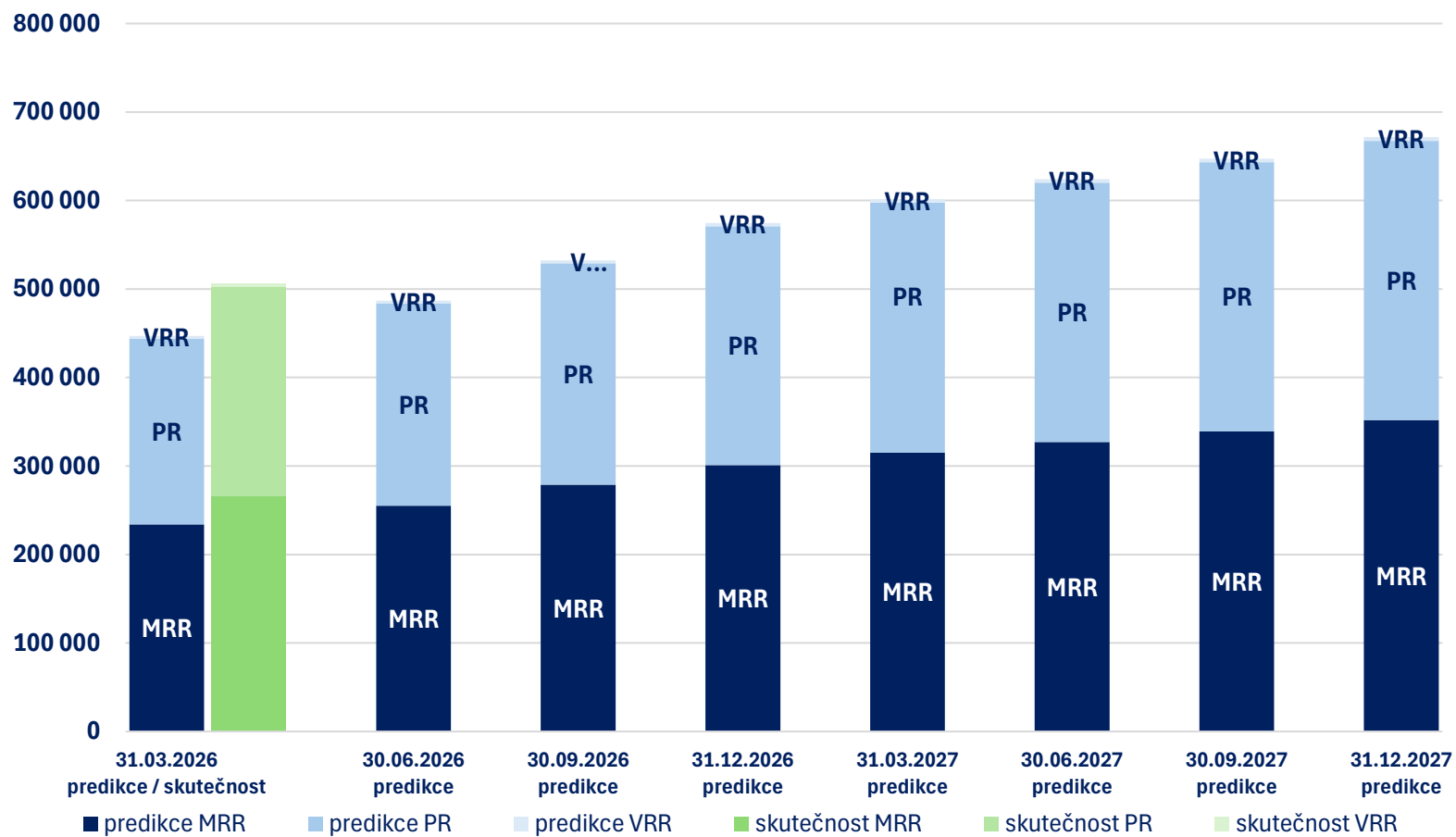


Tabulka č. 8 Predikce finančních prostředků v předložených ŽoP, ESF+, EUR

	Predikce finančních prostředků v předložených ŽoP, ESF+, EUR					
	MRR		PR		VRR	
	Predikce	Skutečnost	Predikce	Skutečnost	Predikce	Skutečnost
31.03.2026	234 197 233	265 865 366	209 995 067	237 162 724	2 796 236	3 158 456
30.06.2026	255 142 440		228 775 684		3 046 297	
30.09.2026	278 932 195		250 106 878		3 330 319	
31.12.2026	301 077 060		269 963 175		3 594 702	
31.03.2027	315 168 324		282 598 172		3 762 935	
30.06.2027	326 977 187		293 186 644		3 903 919	
30.09.2027	339 228 510		304 171 848		4 050 185	
31.12.2027	351 938 871		315 568 649		4 201 931	

Graf č. 6 – Predikce finančních prostředků v předložených ŽoP, ESF+, tis. EUR

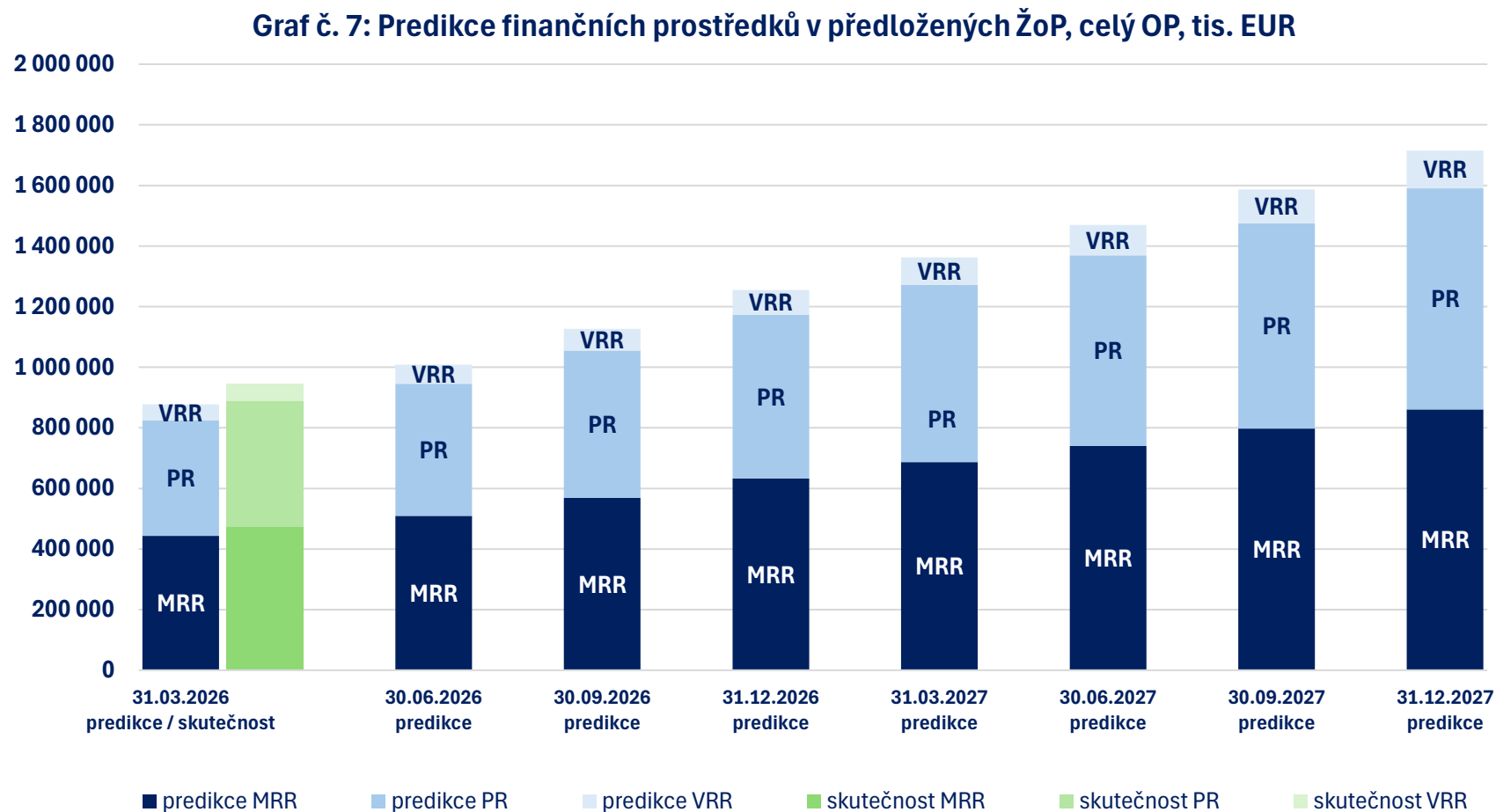
Graf č. 6: Predikce finančních prostředků v předložených ŽoP, ESF+, tis. EUR



Tabulka č. 9 – Predikce finančních prostředků v předložených ŽoP, celý OP, EUR

	Predikce finančních prostředků v předložených ŽoP, celý OP, EUR					
	MRR		PR		VRR	
	Predikce	Skutečnost	Predikce	Skutečnost	Predikce	Skutečnost
31.03.2026	443 681 034	475 306 629	381 212 963	411 923 274	52 163 036	57 957 557
30.06.2026	509 125 538		436 085 072		62 950 817	
30.09.2026	568 540 452		486 358 146		71 570 072	
31.12.2026	633 009 175		540 427 102		81 678 056	
31.03.2027	686 926 607		585 033 420		90 778 099	
30.06.2027	739 797 615		629 041 015		100 613 824	
30.09.2027	797 646 557		677 138 157		111 534 965	
31.12.2027	860 990 970		729 747 768		123 662 062	

Graf č. 7 – Predikce finančních prostředků v předložených ŽoP, celý OP, tis. EUR

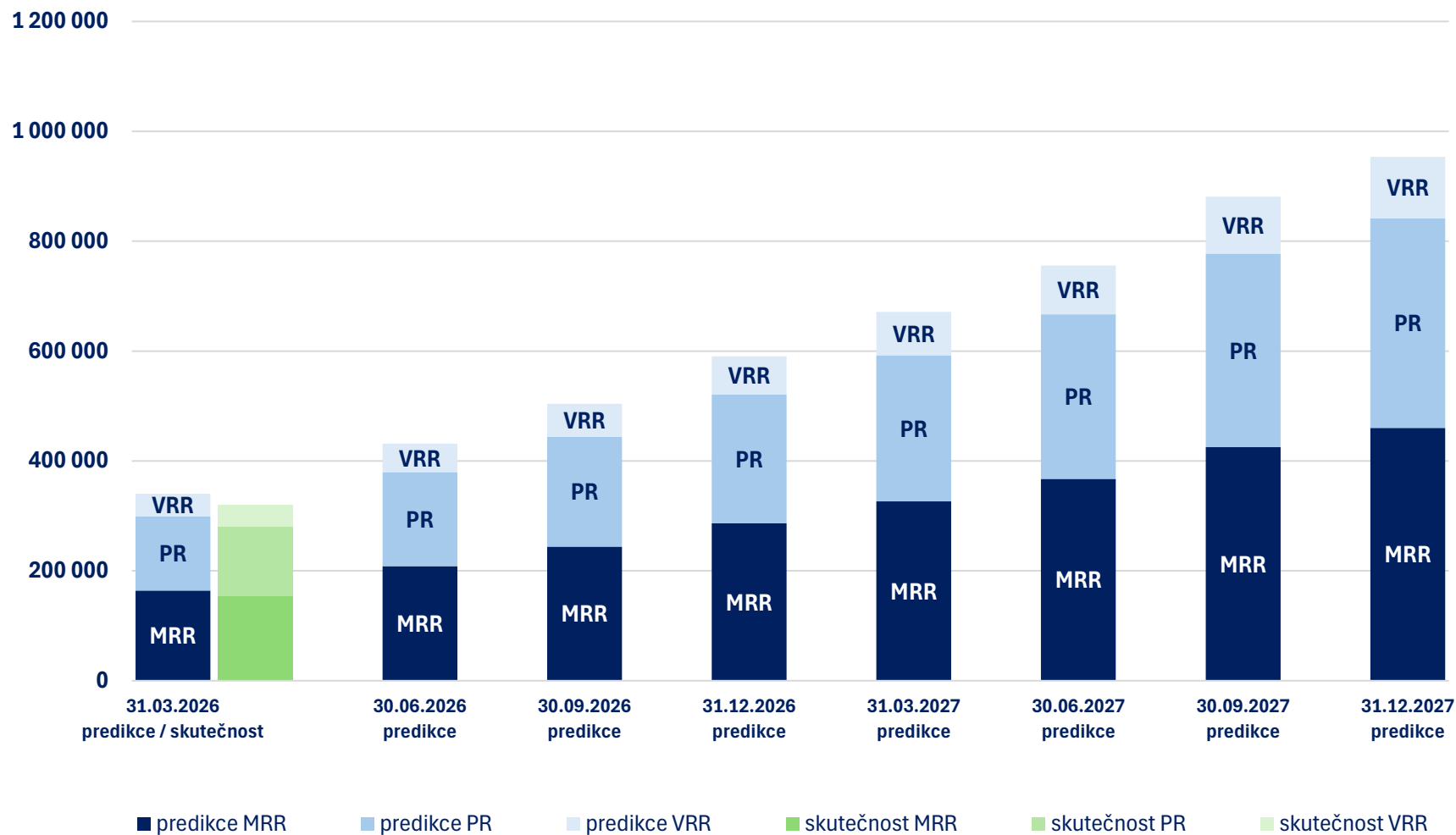


Tabulka č. 10 – Predikce finančních prostředků vyúčtovaných v ŽoP, ERDF, EUR

	Predikce finančních prostředků vyúčtovaných v ŽoP, ERDF, EUR					
	MRR		PR		VRR	
	Predikce	Skutečnost	Predikce	Skutečnost	Predikce	Skutečnost
31.03.2026	163 972 098	153 184 264	135 015 365	127 818 968	41 288 243	40 079 781
30.06.2026	208 471 395		171 106 858		51 825 964	
30.09.2026	244 096 554		200 048 737		60 161 197	
31.12.2026	286 420 411		234 261 397		70 004 798	
31.03.2027	326 246 579		266 232 718		78 936 607	
30.06.2027	367 308 725		299 651 840		88 631 349	
30.09.2027	425 047 584		352 251 175		103 779 005	
31.12.2027	460 428 573		381 161 792		112 144 075	

Graf č. 8 – Predikce finančních prostředků vyúčtovaných v ŽoP, ERDF, tis. EUR

Graf č. 8: Predikce finančních prostředků vyúčtovaných v ŽoP, ERDF, tis. EUR

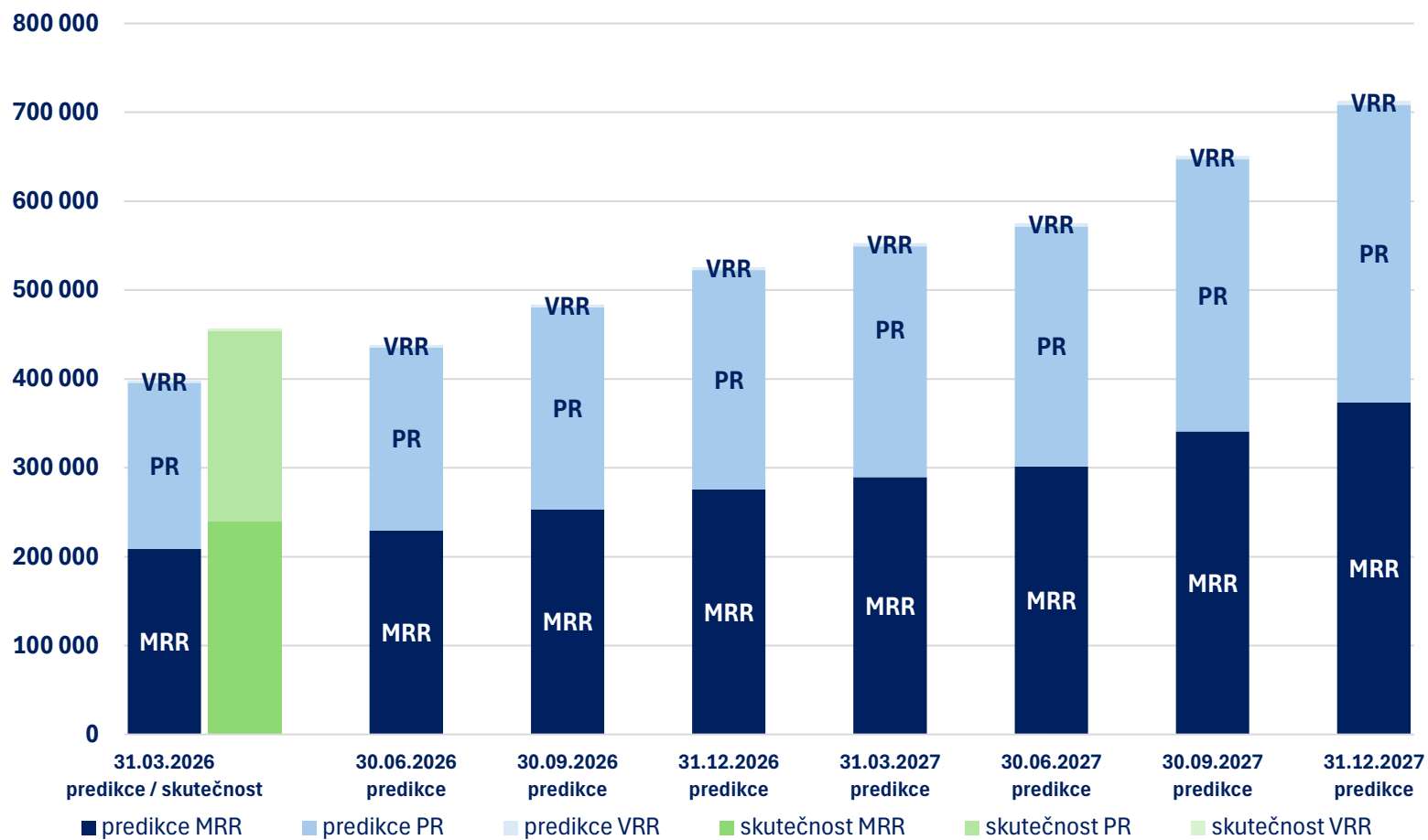


Tabulka č. 11 – Predikce finančních prostředků vyúčtovaných v ŽoP, ESF+, EUR

	Predikce finančních prostředků vyúčtovaných v ŽoP, ESF+, EUR					
	MRR		PR		VRR	
	Predikce	Skutečnost	Predikce	Skutečnost	Predikce	Skutečnost
31.03.2026	208 601 089	239 864 627	187 048 849	213 969 007	2 490 894	2 849 570
30.06.2026	229 546 296		205 829 466		2 740 955	
30.09.2026	253 336 051		227 160 660		3 024 976	
31.12.2026	275 480 916		247 016 956		3 289 360	
31.03.2027	289 572 180		259 651 954		3 457 593	
30.06.2027	301 381 043		270 240 426		3 598 577	
30.09.2027	341 040 621		305 820 711		4 073 269	
31.12.2027	373 446 311		334 878 065		4 460 197	

Graf č. 9 – Predikce finančních prostředků vyúčtovaných v ŽoP, ESF+, tis. EUR

Graf č. 9: Predikce finančních prostředků vyúčtovaných v ŽoP, ESF+, tis. EUR

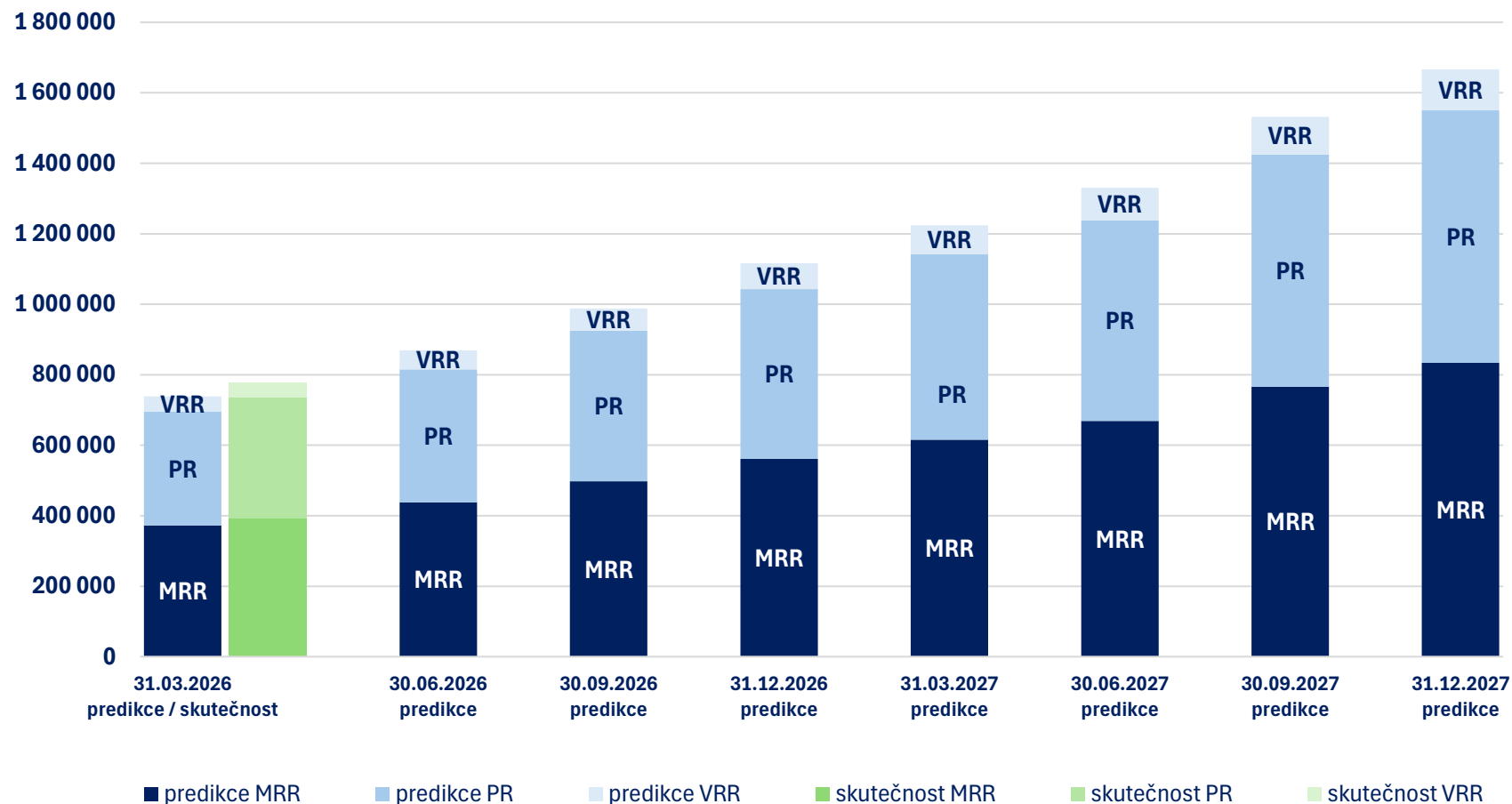


Tabulka č. 12 – Predikce finančních prostředků vyúčtovaných v ŽoP, celý OP, EUR

	Predikce finančních prostředků vyúčtovaných v ŽoP, celý OP, EUR					
	MRR		PR		VRR	
	Predikce	Skutečnost	Predikce	Skutečnost	Predikce	Skutečnost
31.03.2026	372 573 187	393 048 890	322 064 214	341 787 975	43 779 137	42 929 350
30.06.2026	438 017 691		376 936 324		54 566 919	
30.09.2026	497 432 605		427 209 397		63 186 174	
31.12.2026	561 901 327		481 278 353		73 294 157	
31.03.2027	615 818 759		525 884 672		82 394 200	
30.06.2027	668 689 768		569 892 266		92 229 925	
30.09.2027	766 088 206		658 071 885		107 852 274	
31.12.2027	833 874 884		716 039 858		116 604 272	

Graf č. 10 – Predikce finančních prostředků vyúčtovaných v ŽoP, celý OP, tis. EUR

Graf č. 10: Predikce finančních prostředků vyúčtovaných v ŽoP, celý OP, tis. EUR

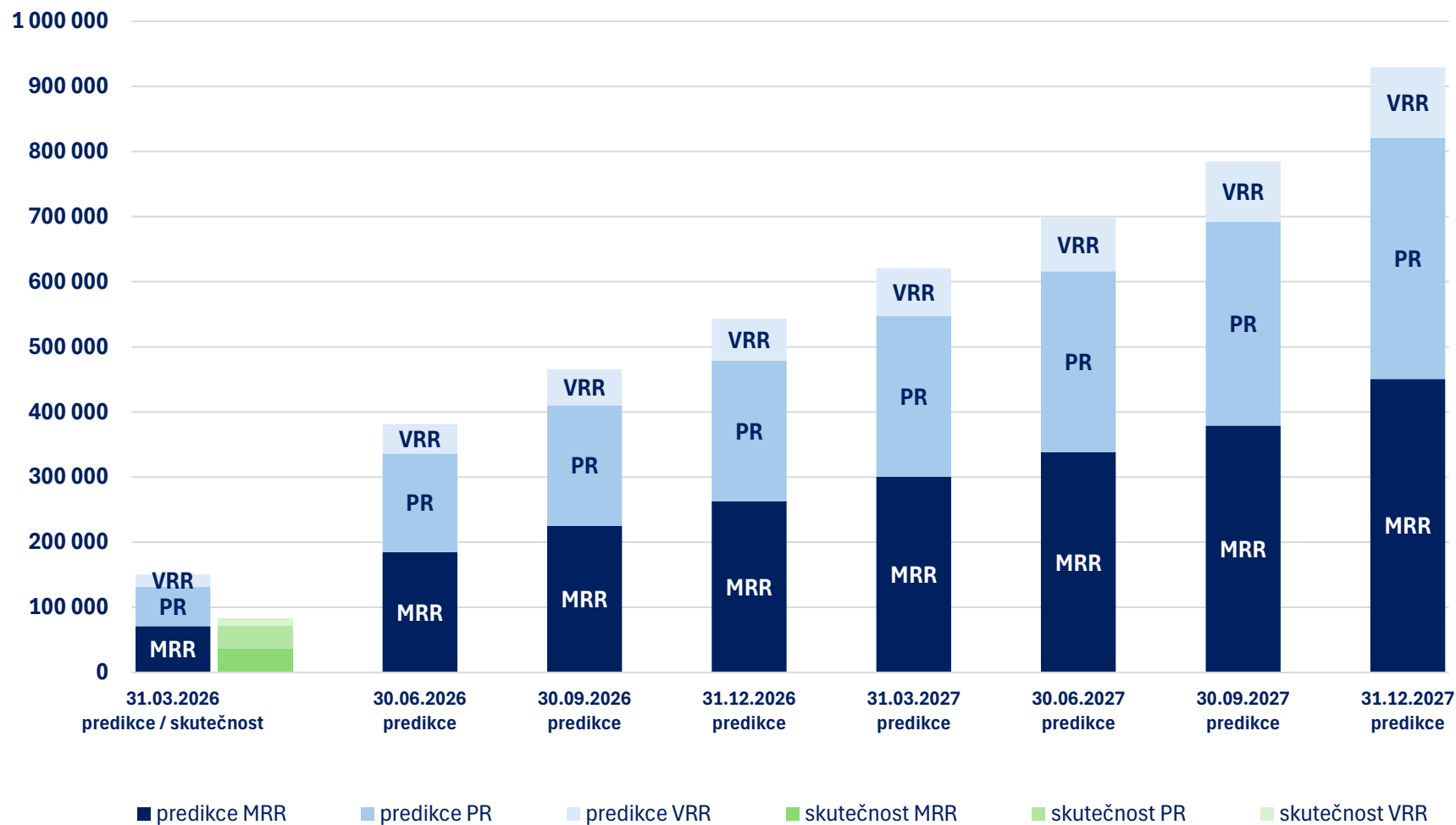


Tabulka č. 13 – Predikce finančních prostředků v souhrnných ŽoP autorizovaných ŘO, ERDF, EUR

	Predikce finančních prostředků v souhrnných ŽoP autorizovaných ŘO, ERDF, EUR					
	MRR		PR		VRR	
	Predikce	Skutečnost	Predikce	Skutečnost	Predikce	Skutečnost
31.03.2026	70 905 762	36 939 253	60 736 373	34 569 564	18 781 698	11 718 920
30.06.2026	184 803 922		151 468 510		45 476 632	
30.09.2026	225 017 189		185 390 592		55 220 751	
31.12.2026	262 805 237		216 119 831		64 120 669	
31.03.2027	300 593 284		246 849 070		73 020 587	
30.06.2027	338 381 332		277 578 309		81 920 505	
30.09.2027	379 213 477		313 108 565		92 299 513	
31.12.2027	450 880 240		370 121 518		108 383 992	

Graf č. 11 – Predikce finančních prostředků v souhrnných ŽoP autorizovaných ŘO, ERDF, tis. EUR

Graf č. 11: Predikce finančních prostředků v SŽoP autorizovaných ŘO, ERDF, tis. EUR

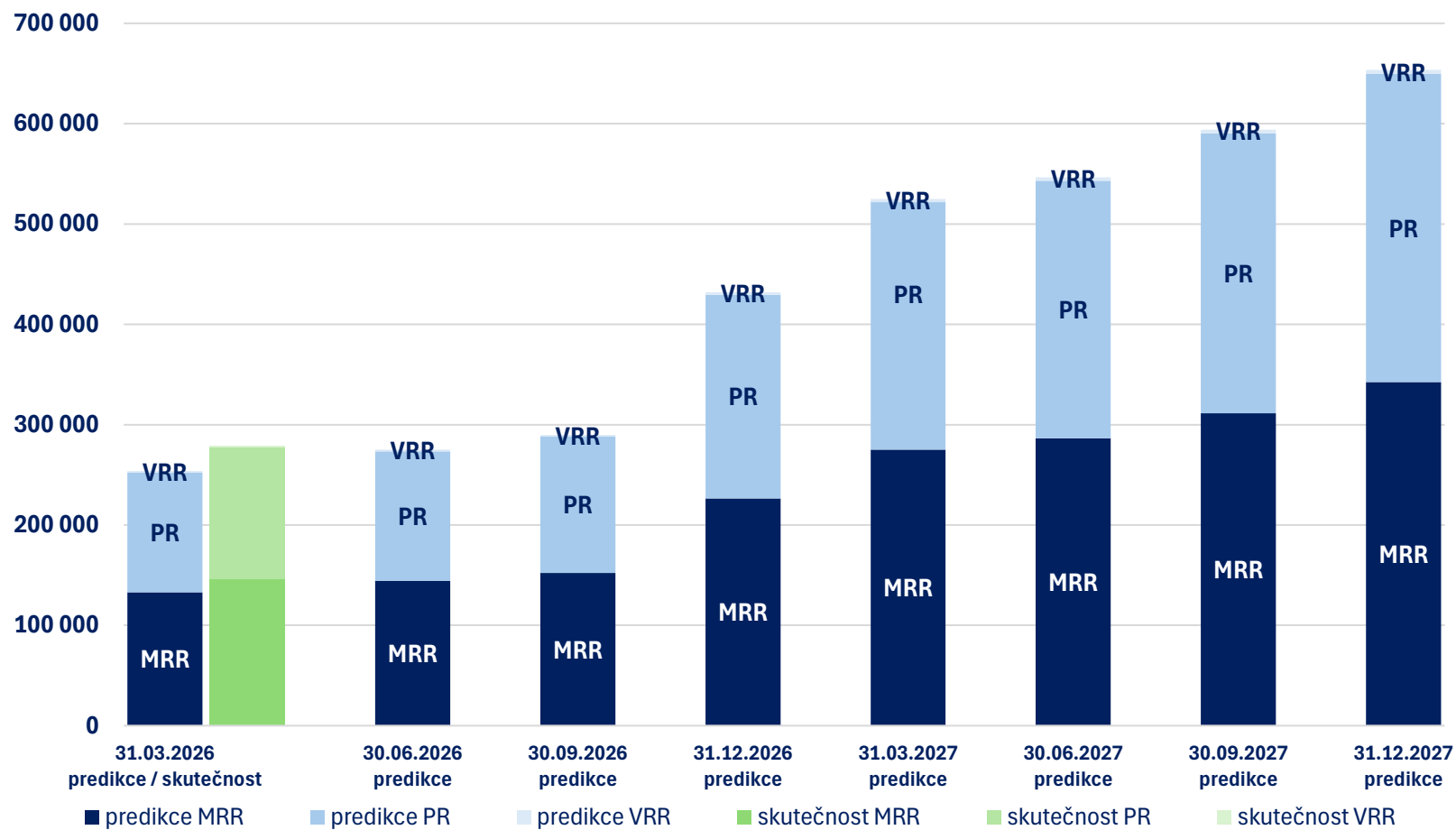


Tabulka č. 14 – Predikce finančních prostředků v souhrnných ŽoP autorizovaných ŘO, ESF+, EUR

	Predikce finančních prostředků v souhrnných ŽoP autorizovaných ŘO, ESF+, EUR					
	MRR		PR		VRR	
	Predikce	Skutečnost	Predikce	Skutečnost	Predikce	Skutečnost
31.03.2026	132 993 733	146 320 133	119 254 255	131 205 518	1 588 136	1 747 426
30.06.2026	144 447 830		128 835 002		1 697 337	
30.09.2026	152 190 191		135 778 412		1 789 846	
31.12.2026	226 500 067		202 868 456		2 695 382	
31.03.2027	275 093 571		246 669 356		3 284 713	
30.06.2027	286 311 991		256 728 405		3 418 648	
30.09.2027	311 293 073		279 129 601		3 717 007	
31.12.2027	342 426 031		307 045 113		4 088 698	

Graf č. 12 – Predikce finančních prostředků v souhrnných ŽoP autorizovaných ŘO, ESF+, tis. EUR

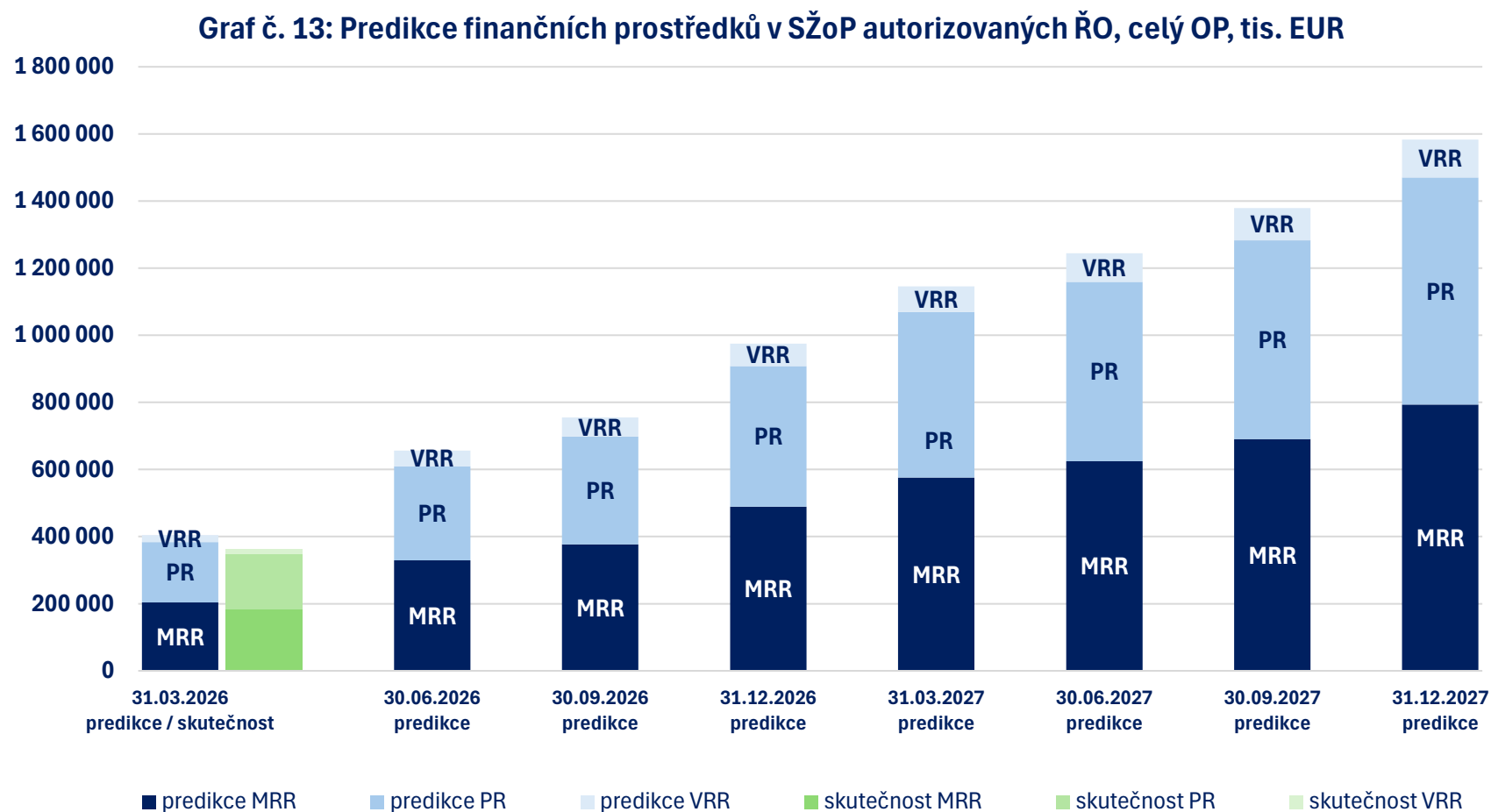
Graf č. 12: Predikce finančních prostředků v SŽoP autorizovaných ŘO, ESF+, tis. EUR



Tabulka č. 15 – Predikce finančních prostředků v souhrnných ŽoP autorizovaných ŘO, celý OP, EUR

	Predikce finančních prostředků v souhrnných ŽoP autorizovaných ŘO, celý OP, EUR					
	MRR		PR		VRR	
	Predikce	Skutečnost	Predikce	Skutečnost	Predikce	Skutečnost
31.03.2026	203 899 495	183 259 386	179 990 628	165 775 082	20 369 834	13 466 345
30.06.2026	329 251 752		280 303 512		47 173 969	
30.09.2026	377 207 380		321 169 004		57 010 598	
31.12.2026	489 305 304		418 988 287		66 816 052	
31.03.2027	575 686 856		493 518 426		76 305 300	
30.06.2027	624 693 323		534 306 713		85 339 153	
30.09.2027	690 506 549		592 238 166		96 016 520	
31.12.2027	793 306 271		677 166 631		112 472 690	

Graf č. 13 – Predikce finančních prostředků v souhrnných ŽoP autorizovaných ŘO, celý OP, tis. EUR



Implementace OP JAK v uplynulém období

Uzavírání nových právních aktů probíhá v souladu s předpoklady. K 31. březnu 2026 byla vydána rozhodnutí o poskytnutí dotace ve výši přesahující 93 % alokace, přičemž dosažené hodnoty odpovídají více než 101 % plánované úrovně (v případě ERDF 98 % a v ESF+ 106 %).

V souladu s očekáváním se vyvíjela rovněž předkládaná vyúčtování v ŽoP ze strany příjemců. Celkem bylo ve vyúčtování doloženo téměř 108 % plánovaného objemu, přičemž v ERDF byl ve výši 102 % a v ESF+ ve výši 113 % plánovaného objemu.

Podle odhadů probíhá také schvalování ŽoP, kdy celková výše vyúčtovaných ŽoP dosáhla téměř 106 % plánovaného objemu. V oblasti ERDF dochází k mírnému zpoždění (cca 95 %), které je však kompenzováno pozitivním vývojem v ESF+ (116 %).

V porovnání s původními odhady se zatím pomalejším tempem vyvíjí výše výdajů v SŽoP, která dosáhla úrovně necelých 90 % předpokládané hodnoty. Přeplnění v ESF+ (110 %) bohužel nevykompenzovala propad v ERDF (55 %). Tato skutečnost je způsobena zejména tím, že ze schválených ŽoP (ERDF) může být do SŽoP zařazena pouze část výdajů, které se vztahují ke schválené revizi Programového dokumentu OP JAK. Z doposud schváleného vyúčtování v ŽoP tak bylo možné zařadit do SŽoP přibližně jednu čtvrtinu výdajů.

Odhady v této oblasti komplikuje skutečnost, že možnost zařazení do SŽoP lze ve většině případů posoudit až v okamžiku předložení ŽoP Řídicímu orgánu. Teprve v této fázi je obvykle možné jednoznačně určit, zda konkrétní vynaložené výdaje nepodléhají nutnosti revize. ŘO předpokládá řešení této situace prostřednictvím dalších revizí Programového dokumentu OP JAK, z nichž první je plánována k předložení EK v květnu 2026, další pak na podzim téhož roku.

5. PLNĚNÍ CÍLOVÝCH HODNOT INDIKÁTORŮ VÝKONOSTNÍHO RÁMCE

V této podkapitole jsou uvedeny informace týkající se plnění hodnot výstupových a výsledkových indikátorů výkonnostního rámce, a to na úrovni závazků uvedených v právních aktech o poskytnutí/převodu podpory a schválených hodnot ze zpráv o realizaci.

Tabulka č. 16 – Plnění cílových hodnot indikátorů výkonnostního rámce

Priorita	Spec. cíl	Typ	ID	Indikátor	Fond	Kategorie regionu	Jednotka	Cílová hodnota (2029)	Plnění hodnot indikátorů k 31. 3. 2026			
									Závazek	% cíle	dosažená	% cíle
1	1.1	výstup	RCO06	Výzkumní pracovníci, kteří pracují v podpořených výzkumných zařízeních	ERDF	MRR	Roční počet pracovních míst na plný úvazek	336,00	729,21	217,03	588,36	175,11
								400,00	793,08	198,27	614,68	153,67
								224,00	465,67	207,89	350,08	156,28
1	1.1	výstup	244 001	Počet podpořených výzkumných organizací	ERDF	MRR	Organizace	25,00	41,64	166,56	38,42	153,68
								29,00	45,00	155,17	41,89	144,45
								16,00	26,36	164,75	24,68	154,25
1	1.1	výstup	215 012	Počet nově vytvořených produktů strategického řízení VaVal	ERDF	MRR	Produkty	88,00	173,03	196,63	2,78	3,16
								86,00	172,77	200,90	2,73	3,17
								46,00	97,20	211,30	1,49	3,24
1	1.1	výstup	RCO08	Nominální hodnota vybavení pro výzkum a inovace	ERDF	MRR	Euro	239 529 412,00	163 173 131,24	68,12	79 275 734,74	33,10
								233 541 176,00	163 196 237,91	69,88	79 298 679,73	33,95
								125 752 941,00	89 903 639,90	71,49	43 609 438,49	34,68
1	1.1	výstup	RCO74	Počet obyvatel, na něž se vztahují projekty v rámci strategií integrovaného územního rozvoje	ERDF	MRR	Osoby	844 700,00	777 219,30	92,01	0	0
								1 439 120,00	1 285 401,15	89,32	0	0
								844 700,00	926 684,55	109,71	0	0
1	1.1	výstup	RCO75	Podpořené strategie integrovaného územního rozvoje	ERDF	MRR	Příspěvky ke strategiím	2,43	2,08	85,60	0	0
								4,14	3,44	83,09	0	0
								2,43	2,48	102,06	0	0
1	1.1	výsledek	244 011	Počet institucí ovlivněných intervencí	ERDF	MRR	Instituce	39,00	76,24	195,48	29,44	75,48
								43,00	101,68	236,47	33,93	78,91
								23,00	67,08	291,66	20,63	89,71
1	1.1	výsledek	RCR08	Publikace z podpořených projektů	ERDF	MRR	Publikace	3 322,00	3189,50	96,01	597,68	17,99
								3 481,00	3322,94	95,46	591,71	17,00

Priorita	Spec. cíl	Typ	ID	Indikátor	Fond	Kategorie regionu	Jednotka	Cílová hodnota (2029)	Plnění hodnot indikátorů k 31. 3. 2026			
									Závazek	% cíle	dosažená	% cíle
						VRR		1 901,00	1893,56	99,61	322,68	16,97
1	1.1	výsledek	RCR06	Podané patentové přihlášky	ERDF	MRR	Patentové přihlášky	61,00	83,87	137,49	5,06	8,30
						TR		64,00	101,59	158,73	5,11	7,98
						VRR		35,00	63,54	181,54	2,83	8,09
1	1.2	výstup	215 012	Počet nově vytvořených produktů strategického řízení VaVal	ERDF	MRR	Produkty	26,00	80,40	309,23	40,77	156,81
						TR		46,00	128,08	278,43	64,93	141,15
						VRR		26,00	89,52	344,31	45,3	174,23
1	1.2	výstup	RCO16	Podíl institucionálních zainteresovaných subjektů v rámci procesu objevování podnikatelského potenciálu	ERDF	MRR	Účast institucionálních zúčastněných stran	138,00	232,09	168,18	210,60	152,61
						TR		234,00	369,69	157,99	335,40	143,33
						VRR		138,00	258,21	187,11	234,00	169,57
1	1.2	výsledek	244 011	Počet institucí ovlivněných intervencí	ERDF	MRR	Instituce	40,00	33,42	83,54	21,87	54,68
						TR		67,00	53,26	79,49	34,83	51,99
						VRR		40,00	37,33	93,33	24,30	60,75
2	2.1	výstup	RCO67	Kapacita tříd v nových nebo modernizovaných vzdělávacích zařízeních	ERDF	MRR	Osoby	36 500,00	50 258,68	137,70	431,94	1,18
						TR		26 280,00	43 703,20	166,30	375,6	1,43
						VRR		10 220,00	15 296,12	149,67	131,46	1,29
2	2.1	výstup	500 701	Počet podpořených objektů	ERDF	MRR	Objekty	80,00	281,98	352,48	4,14	5,18
						TR		58,00	245,20	422,76	3,60	6,21
						VRR		22,00	85,82	390,09	1,26	5,73
2	2.1	výsledek	RCR71	Počet uživatelů nových nebo modernizovaných vzdělávacích zařízení za rok	ERDF	MRR	Uživatelé /rok	100 000,00	107 405,40	107,41	0	0
						TR		72 000,00	93 396,00	129,72	0	0
						VRR		28 000,00	32 688,60	116,75	0	0
2	2.1	výsledek	500 601	Instituce, u kterých došlo ke zkvalitnění či zpřístupnění infrastruktury	ERDF	MRR	Instituce	40,00	27,60	69,00	0,92	2,30
						TR		29,00	24,00	82,76	0,80	2,76
						VRR		11,00	8,40	76,36	0,28	2,55
2	2.2	výstup	510 102	Počet podporovaných organizací v RgŠ	ESF+	MRR	Organizace	2 023,97	2 247,10	111,02	1 209,73	59,77
						TR		2 203,69	2 446,63	111,02	1 317,15	59,77

Priorita	Spec. cíl	Typ	ID	Indikátor	Fond	Kategorie regionu	Jednotka	Cílová hodnota (2029)	Plnění hodnot indikátorů k 31. 3. 2026			
									Závazek	% cíle	dosažená	% cíle
						VRR		51,35	57,01	111,02	30,69	59,77
2	2.2	výstup	510 103	Počet podporovaných organizací ve VŠ	ESF+	MRR	Organizace	15,89	18,63	117,24	13,34	83,95
						TR		17,30	20,28	117,25	14,52	83,96
						VRR		0,40	0,47	118,16	0,34	84,61
2	2.2	výstup	521 002	Počet vytvořených produktů RgŠ	ESF+	MRR	Produkty	58,70	51,18	87,19	14,50	24,70
						TR		63,91	55,73	87,20	15,79	24,70
						VRR		1,49	1,30	87,15	0,37	24,69
2	2.2	výstup	521 003	Počet vytvořených produktů VŠ – zvyšování kvality	ESF+	MRR	Produkty	211,90	823,02	388,40	54,40	25,67
						TR		230,72	896,10	388,39	59,23	25,67
						VRR		5,38	20,88	388,10	1,38	25,65
2	2.2	výstup	540 002	Celkový počet účastníků v RgŠ	ESF+	MRR	Osoby	14 540,02	26 120,16	179,64	16 326,72	112,29
						TR		15 831,10	28 439,50	179,64	17 776,45	112,29
						VRR		368,88	662,67	179,64	414,21	112,29
2	2.2	výstup	540 003	Celkový počet účastníků ve VŠ	ESF+	MRR	Osoby	993,30	5 741,22	578,00	1 718,63	173,02
						TR		1 081,50	6 251,02	578,00	1 871,24	173,02
						VRR		25,20	145,65	578,00	43,60	173,02
2	2.2	výsledek	508 102	Počet organizací ovlivněných intervencí RgŠ	ESF+	MRR	Organizace	6 605,45	8 423,95	127,53	2 414,82	36,56
						TR		7 191,98	9 171,95	127,53	2 629,25	36,56
						VRR		167,58	213,72	127,53	61,26	36,56
2	2.2	výsledek	508 103	Počet organizací ovlivněných intervencí VŠ	ESF+	MRR	Organizace	15,89	18,63	117,24	0	0,00
						TR		17,30	20,28	117,25	0	0,00
						VRR		0,40	0,47	118,16	0	0,00
2	2.2	výsledek	515 102	Počet dětí, žáků a studentů ovlivněných intervencí RgŠ	ESF+	MRR	Osoby	428 320,42	504 827,63	117,86	158 149,16	36,92
						TR		466 353,10	549 653,76	117,86	172 192,01	36,92
						VRR		10 866,48	12 807,47	117,86	4 012,24	36,92
2	2.2	výsledek	517 102	Počet dětí a žáků Romů	ESF+	MRR	Osoby	3 251,88	2 621,87	80,63	2 272,23	69,87
						TR		3 540,63	2 854,68	80,63	2 473,99	69,87

Priorita	Spec. cíl	Typ	ID	Indikátor	Fond	Kategorie regionu	Jednotka	Cílová hodnota (2029)	Plnění hodnot indikátorů k 31. 3. 2026			
									Závazek	% cíle	dosažená	% cíle
				ovlivněných intervencí		VRR		82,50	66,52	80,63	57,65	69,87
2	2.2	výsledek	525 102	Počet pracovníků ovlivněných intervencí RgŠ	ESF+	MRR	Osoby	18 684,45	27 844,63	149,03	18 488,78	98,95
						TR		20 343,53	30 317,09	149,03	20 130,49	98,95
						VRR		474,02	706,42	149,03	469,06	98,95
2	2.2	výsledek	525 103	Počet pracovníků ovlivněných intervencí VŠ	ESF+	MRR	Osoby	1 218,45	7 222,77	592,78	735,84	60,39
						TR		1 326,64	7 864,12	592,78	801,18	60,39
						VRR		30,91	183,24	592,82	18,67	60,40
2	2.3	výstup	510 102	Počet podporovaných organizací v RgŠ	ESF+	MRR	Organizace	3 192,44	4 795,21	150,21	4 010,29	125,62
						TR		3 475,92	5 221,01	150,20	4 366,39	125,62
						VRR		80,99	121,65	150,21	101,74	125,62
2	2.3	výstup	510 103	Počet podporovaných organizací ve VŠ	ESF+	MRR	Organizace	6,81	1,24	18,16	0,85	12,48
						TR		7,42	1,35	18,14	0,93	12,47
						VRR		0,17	0,03	18,45	0,02	12,68
2	2.3	výstup	521 002	Počet vytvořených produktů RgŠ	ESF+	MRR	Produkty	73,91	37,27	50,42	10,57	14,30
						TR		80,47	40,58	50,43	11,51	14,30
						VRR		1,88	0,95	50,29	0,27	14,26
2	2.3	výstup	521 004	Počet vytvořených produktů VŠ – podpora inkluze	ESF+	MRR	Produkty	189,20	182,11	96,25	34,53	18,25
						TR		206,00	198,28	96,25	37,60	18,25
						VRR		4,80	4,62	96,25	0,88	18,25
2	2.3	výstup	540 002	Celkový počet účastníků v RgŠ	ESF+	MRR	Osoby	24 033,13	37 448,03	155,82	40 450,31	168,31
						TR		26 167,15	40 773,22	155,82	44 042,09	168,31
						VRR		609,72	950,06	155,82	1 026,22	168,31
2	2.3	výstup	540 003	Celkový počet účastníků ve VŠ	ESF+	MRR	Osoby	425,70	351,49	82,57	127,01	29,84
						TR		463,50	382,70	82,57	138,29	29,84
						VRR		10,80	8,92	82,57	3,22	29,84
2	2.3	výsledek	508 102	Počet organizací ovlivněných intervencí RgŠ	ESF+	MRR	Organizace	7 401,93	10 386,68	140,32	6 394,33	86,39
						TR		8 059,18	11 308,97	140,32	6 962,11	86,39
						VRR		187,79	263,51	140,32	162,22	86,39

Priorita	Spec. cíl	Typ	ID	Indikátor	Fond	Kategorie regionu	Jednotka	Cílová hodnota (2029)	Plnění hodnot indikátorů k 31. 3. 2026			
									Závazek	% cíle	dosažená	% cíle
2	2.3	výsledek	508 103	Počet organizací ovlivněných intervencí VŠ	ESF+	MRR	Organizace	6,81	1,24	18,16	0	0,00
						TR		7,42	1,35	18,14	0	0,00
						VRR		0,17	0,03	18,45	0	0,00
2	2.3	výsledek	515 102	Počet dětí, žáků a studentů ovlivněných intervencí RgŠ	ESF+	MRR	Osoby	706 974,18	847 486,94	119,88	600 392,42	84,92
						TR		769 749,90	922 739,48	119,88	653 704,22	84,92
						VRR		17 935,92	21 500,73	119,88	15 231,94	84,92
2	2.3	výsledek	517 102	Počet dětí a žáků Romů ovlivněných intervencí	ESF+	MRR	Osoby	5 214,83	11 989,10	229,90	11 889,87	228,00
						TR		5 677,88	13 053,67	229,90	12 945,62	228,00
						VRR		132,30	304,16	229,90	301,65	228,00
2	2.3	výsledek	525 102	Počet pracovníků ovlivněných intervencí RgŠ	ESF+	MRR	Osoby	30 800,81	41 824,31	135,79	43 816,67	142,26
						TR		33 535,77	45 538,09	135,79	47 707,37	142,26
						VRR		781,42	1 061,08	135,79	1 111,63	142,26
2	2.3	výsledek	525 103	Počet pracovníků ovlivněných intervencí VŠ	ESF+	MRR	Osoby	522,19	471,52	90,30	57,86	11,08
						TR		568,56	513,38	90,30	62,99	11,08
						VRR		13,25	11,96	90,28	1,47	11,08
2	2.4	výstup	510 102	Počet podporovaných organizací v RgŠ	ESF+	MRR	Organizace	1 228,22	1 115,52	90,82	261,10	21,26
						TR		1 337,27	1 214,57	90,82	284,28	21,26
						VRR		31,16	28,30	90,82	6,62	21,26
2	2.4	výstup	521 002	Počet vytvořených produktů RgŠ	ESF+	MRR	Produkty	5,98	8,04	134,46	1,42	23,73
						TR		6,51	8,76	134,49	1,55	23,73
						VRR		0,15	0,20	136,00	0,04	24,00
2	2.4	výstup	540 002	Celkový počet účastníků v RgŠ	ESF+	MRR	Osoby	7 638,95	13 623,99	178,35	746,87	9,78
						TR		8 317,25	14 833,74	178,35	813,19	9,78
						VRR		193,80	345,64	178,35	18,95	9,78
2	2.4	výsledek	508 102	Počet organizací ovlivněných intervencí RgŠ	ESF+	MRR	Organizace	2 211,80	2 760,54	124,81	433,27	19,59
						TR		2 408,19	3 005,66	124,81	471,74	19,59
						VRR		56,11	70,03	124,82	10,99	19,59

Priorita	Spec. cíl	Typ	ID	Indikátor	Fond	Kategorie regionu	Jednotka	Cílová hodnota (2029)	Plnění hodnot indikátorů k 31. 3. 2026			
									Závazek	% cíle	dosažená	% cíle
2	2.4	výsledek	515 102	Počet dětí, žáků a studentů ovlivněných intervencí RgŠ	ESF+	MRR	Osoby	214 742,00	285 362,79	132,89	2 590,15	1,21
						TR		233 810,00	310 701,56	132,89	2 820,14	1,21
						VRR		5 448,00	7 239,65	132,89	65,71	1,21
2	2.4	výsledek	517 102	Počet dětí a žáků Romů ovlivněných intervencí	ESF+	MRR	Osoby	2 601,50	15 998,28	614,96	2 084,98	80,15
						TR		2 832,50	17 418,85	614,96	2 270,12	80,15
						VRR		66,00	405,88	614,96	52,90	80,15
2	2.4	výsledek	525 102	Počet pracovníků ovlivněných intervencí RgŠ	ESF+	MRR	Osoby	10 259,37	14 400,66	140,37	1 007,49	9,82
						TR		11 170,35	15 679,37	140,37	1 096,95	9,82
						VRR		260,28	365,34	140,37	25,56	9,82
2	2.5	výstup	510 105	Počet podporovaných organizací v ČŽU	ESF+	MRR	Organizace	18,92	9,46	50,00	0	0,00
						TR		20,60	10,30	50,00	0	0,00
						VRR		0,48	0,24	50,00	0	0,00
2	2.5	výstup	521 005	Počet vytvořených produktů ČŽU	ESF+	MRR	Produkty	94,60	7,57	8,00	0	0,00
						TR		103,00	8,24	8,00	0	0,00
						VRR		2,40	0,19	8,00	0	0,00
2	2.5	výsledek	508 105	Počet VŠ ovlivněných intervencí ČŽU	ESF+	MRR	Organizace	9,46	0	0,00	0	0,00
						TR		10,30	0	0,00	0	0,00
						VRR		0,24	0	0,00	0	0,00
2	2.5	výsledek	525 105	Počet osob ovlivněných intervencí ČŽU	ESF+	MRR	Osoby	1 892,00	15 217,36	804,30	0	0,00
						TR		2 060,00	16 568,58	804,30	0	0,00
						VRR		48,00	386,06	804,30	0	0,00

Ze závazků z právních aktů vyplývá, že by mělo dojít k naplnění většiny cílových hodnot indikátorů výkonnostního rámce.

ŘO očekává u indikátorů RCO74 a RCO75, u nichž jsou evidovány nulové dosažené hodnoty, v následujícím období pozitivní vývoj, neboť projekty z výzvy 02_23_021 Mezisektorová spolupráce pro ITI vstoupí do vrcholné implementační fáze. U indikátoru 244 011 v SC 1.2, který bude naplňován i prostřednictvím výzvy Smart Akcelerátor+ II vyhlášené v červenci 2025 a otevřené do 1. března 2027, je oproti minulému období patrný pozitivní vývoj. Pokud jde o indikátor 500 601 v SC 2.1, závazky se jeví jako dostatečné, byť dosažené hodnoty jsou zatím velmi nízké. Plnění indikátoru 510 103 v SC 2.3 je negativně ovlivněno podmínkami režimu de minimis u soukromých vysokých škol, na úrovni

dosažených hodnot došlo k mírnému nárůstu. U indikátoru 508 103 v SC 2.3 bude docházet k pozdějšímu vykazování jeho plnění v souladu s textací specifické části pravidel u dvou relevantních výzev (tj. s koncem roku 2027 a 2028).

U SC 2.4 je na úrovni závazků opět evidentní pozitivní vývoj, který se oproti minulému období již začal s postupující realizací projektů projevovat i v dosažených hodnotách.

Důvodem pro přetrvávající nízké hodnoty na úrovni závazků u SC 2.5 je velmi komplikovaný proces hodnocení žádostí o podporu v rámci výzvy č. 02_24_038 Podpora občanského vzdělávání a výchovy k demokracii probíhající ve čtvrtém kvartálu 2025 a prvním kvartálu 2026, v jehož důsledku dochází k vydávání právních aktů až na přelomu prvního a druhého čtvrtletí 2026. V následujícím období proto ŘO očekává postupný nárůst hodnot, které budou dále naplňovány projekty realizovanými ve výzvě č. 02_25_044 Vzdělávání pro praxi a život plánované k vyhlášení ve čtvrtém kvartálu 2026.

Podklad pro MV OP JAK