



5. PRŮBĚŽNÁ REALIZAČNÍ ZPRÁVA OPERAČNÍHO PROGRAMU JAN AMOS KOMENSKÝ

Řídicí orgán OP JAK vydává 5. Průběžnou realizační zprávu OP JAK (PRZ OP JAK) k zajištění pravidelného informování členů Monitorovacího výboru OP JAK o vývoji stavu implementace OP JAK.

OBSAH

1.	základní informace	2
2.	Přehled o stavu čerpání	2
3.	Informace o výzvách	3
4.	Plnění predikcí čerpání	7
5.	Plnění HODNOT výstupových INDIKÁTORŮ	36

1. ZÁKLADNÍ INFORMACE

5. PRZ OP JAK je předkládána s daty k 30. září 2024. Při jejím sestavení byl použit kurz 25,158 Kč/EUR¹.

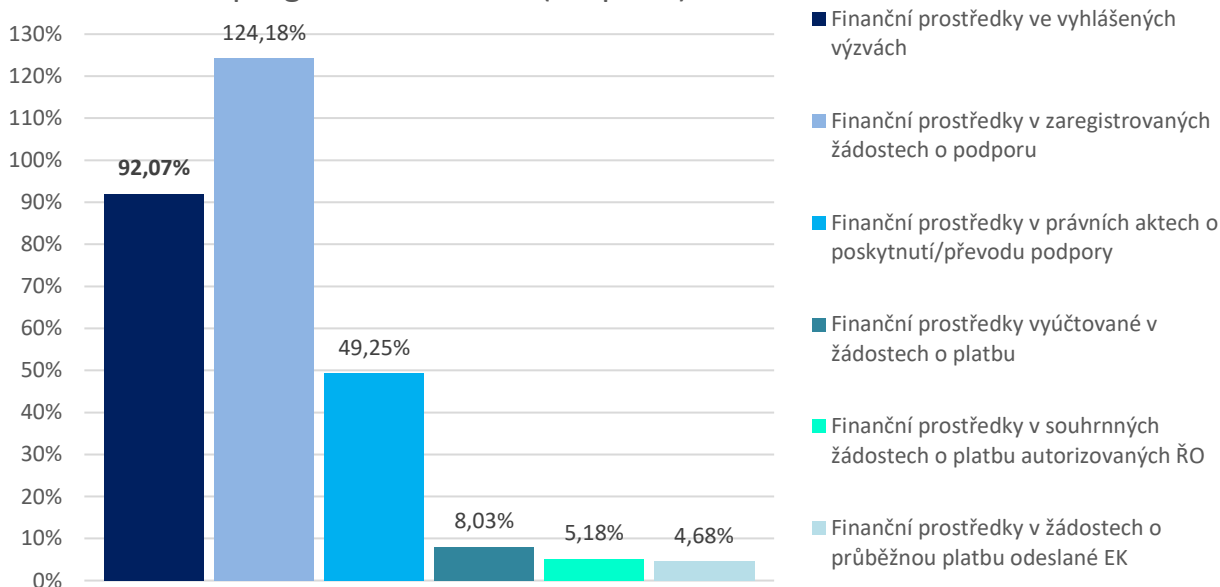
2. PŘEHLED O STAVU ČERPÁNÍ

Alokace OP JAK činí 64 167 796 832 Kč (EU podíl). V tabulce níže je uveden přehled o stavu čerpání.

Tabulka č. 1 – Přehled o stavu čerpání OP JAK

Stav čerpání OP JAK	Částka v Kč (EU podíl)	Podíl na celkové alokaci programu na programové období (EU podíl)
Finanční prostředky ve vyhlášených výzvách	59 170 150 197	92,21%
Finanční prostředky v zaregistrovaných žádostech o podporu	79 806 617 275	124,37%
Finanční prostředky v PA o poskytnutí/převodu podpory	31 652 517 537	49,33%
Finanční prostředky vyúčtované v ŽoP	5 158 949 418	8,04%
Finanční prostředky v SŽoP autorizovaných ŘO	3 330 807 078	5,19%
Finanční prostředky v žádostech o průběžnou platbu odeslané EK	3 218 917 198	5,02%

Graf č. 1: Podíl na celkové alokaci programu na programové období (EU podíl)



¹ Kurz vyhlášený Evropskou centrální bankou na měsíc říjen 2024.



3. INFORMACE O VÝZVÁCH

3.1. Plánované výzvy

V této podkapitole jsou uvedeny informace o všech výzvách, které ŘO OP JAK plánuje vyhlásit v souladu s aktuálně platnými Harmonogramy výzev na rok 2024 a 2025 do zpracování další PRZ OP JAK, tedy do konce března 2025, a to vzestupně podle plánovaného data vyhlášení.

Tabulka č. 2 – Plánované výzvy

Číslo výzvy	Název výzvy	Priorita	Fond	Plánované datum vyhlášení	Plánovaná alokace v Kč	Plánovaný typ projektů	Plánovaný počet projektů
02_24_037	Návraty	1	ERDF	21. 11. 2024	1 300 000 000	individuální	40
02_24_038	Podpora občanského vzdělávání a výchovy k demokracii	2	ESF+	16. 12. 2024	400 000 000	individuální	30 až 80
02_25_029	Individuální projekty systémové – Výzkum a vývoj II	1	ERDF	březen 2025	50 000 000	individuální	1
02_25_040	Podpora poradenského systému	2	ESF+	březen 2025	500 000 000	individuální	130

3.2. Vyhlášené výzvy

V této podkapitole jsou uvedeny informace o všech vyhlášených výzvách OP JAK, a to vzestupně podle skutečného data vyhlášení. Údaje jsou v Kč v CZV k 30. září 2024.

Tabulka č. 3 – Vyhlášené výzvy

Číslo výzvy	Název výzvy	Priorita	Fond	Datum vyhlášení výzvy	Nejzazší datum pro podání žádosti o podporu	Počet zaregistrovaných žádostí o podporu	Objem finančních prostředků v zaregistrovaných žádostech o podporu	Počet projektů s vydaným PA	Objem finančních prostředků vyplacených v ŽoP	Objem finančních prostředků vyúčtovaných v ŽoP
02_22_001	Teaming-CZ I	1	ERDF	18.05.2022	17.06.2022	4	2 330 430 443	1	98 586 441	0
02_22_002	Šablony pro MŠ a ZŠ I	2	ESF+	25.05.2022	28.04.2023	6 874	9 494 067 133	6 812	9 280 998 071	4 538 641 990
02_22_003	Šablony pro SŠ a VOŠ I	2	ESF+	30.05.2022	31.01.2023	1 084	1 993 337 277	1 066	1 956 312 142	931 524 340
02_22_004	Individuální projekty systémové – VaV I	1	ERDF	27.06.2022	30.11.2023	5	3 439 841 997	3	133 363 022	100 865 717
02_22_005	Individuální projekty systémové – Vzdělávání	2	ESF+	30.06.2022	31.03.2023	5	3 778 070 692	3	116 645 623	116 645 623
02_22_006	Technická pomoc ERDF	3	ERDF	17.08.2022	29.06.2029	1	1 999 999 964	1	0	0
02_22_007	Technická pomoc ESF+	4	ESF+	17.08.2022	29.06.2029	1	1 499 999 974	1	132 335 655	132 335 655
02_22_008	Špičkový výzkum	1	ERDF	14.07.2022	16.01.2023	76	35 812 678 666	26	3 109 404 678	384 756 261
02_22_009	Smart Akcelerátor+ I	1	ERDF	27.07.2022	27.11.2023	16	1 177 553 931	14	427 455 076	177 391 926
02_22_010	MSCA – Fellowships – CZ	1	ERDF	02.08.2022	31.08.2026	66	1 048 940 604	55	330 704 563	154 152 054
02_22_011	MSCA COFUND CZ	1	ERDF	31.10.2023	31.10.2024	1	50 511 240	1	3 500 000	0
02_22_012	Rozvoj infrastrukturního zázemí doktorských studijních programů	1	ERDF	03.11.2022	05.05.2023	28	3 102 038 940	26	918 221 236	275 065 726
02_23_013	Fázované projekty I	1	ERDF	13.04.2023	30.06.2023	1	357 988 312	1	107 226 000	0

Číslo výzvy	Název výzvy	Priorita	Fond	Datum vyhlášení výzvy	Nejzazší datum pro podání žádosti o podporu	Počet zaregistrovaných žádostí o podporu	Objem finančních prostředků v zaregistrovaných žádostech o podporu	Počet projektů s vydaným PA	Objem finančních prostředků vyplacených v ŽoP	Objem finančních prostředků vyúčtovaných v ŽoP
02_23_014	Open science I	1	ERDF	03.02.2023	28.06.2024	1	1 298 695 829	0	0	0
02_23_015	Výzkumné infrastruktury I	1	ERDF	20.02.2023	25.08.2023	38	3 804 592 935	32	953 854 780	2 269 232
02_23_016	Výzkumné e-infrastruktury I	1	ERDF	24.02.2023	25.10.2023	1	900 000 000	1	211 962 000	0
02_23_017	Akční plánování v území – MAP	2	ESF+	19.06.2023	30.09.2024	328	2 373 062 180	181	473 333 453	33 362 292
02_23_018	Akční plánování v území – IDZ	2	ESF+	22.06.2023	30.06.2025	15	2 302 346 311	1	0	0
02_23_019	Podpora pregraduální přípravy budoucích učitelů a učitelek	2	ESF+	27.06.2023	31.01.2024	15	512 867 986	14	114 884 980	0
02_23_020	Mezisektorová spolupráce	1	ERDF	28.06.2023	14.02.2024	83	7 924 005 109	0	0	0
02_23_021	Mezisektorová spolupráce pro ITI	1	ERDF	29.06.2023	28.02.2025	47	2 914 021 372	7	133 171 540	0
02_23_022	ESF+ výzva pro VŠ	2	ESF+	30.08.2023	30.08.2024	31	2 462 085 277	6	42 281 792	0
02_23_023	ERDF výzva pro VŠ – kvalita	2	ERDF	30.08.2023	30.08.2024	46	12 559 336 937	1	0	0
02_23_024	ERDF výzva pro VŠ studenti se SP	2	ERDF	31.08.2023	30.08.2024	27	1 086 891 258	0	0	0
02_23_025	Společenské a humanitní vědy: člověk a lidstvo v globálních výzvách současnosti	1	ERDF	31.08.2023	11.04.2024	38	5 511 131 931	0	0	0
02_23_026	Výzkumné prostředí	1	ERDF	24.06.2024	16.12.2024	0	0	0	0	0
02_23_028	Fázované projekty II	1	ERDF	28.07.2023	30.11.2023	1	86 768 676	1	26 030 000	0
02_23_029	Teaming CZ II	1	ERDF	26.10.2023	05.01.2024	3	2 048 635 231	0	0	0

Číslo výzvy	Název výzvy	Priorita	Fond	Datum vyhlášení výzvy	Nejzazší datum pro podání žádosti o podporu	Počet zaregistrovaných žádostí o podporu	Objem finančních prostředků v zaregistrovaných žádostech o podporu	Počet projektů s vydaným PA	Objem finančních prostředků vyplacených v ŽoP	Objem finančních prostředků vyúčtovaných v ŽoP
02_23_030	Open Science II	1	ERDF	26.06.2024	30.06.2025	0	0	0	0	0
02_24_031	Šablony pro neformální vzdělávání	2	ESF+	21.03.2024	30.08.2024	289	349 155 212	193	134 947 712	0
02_24_032	PRO-ROMA (Podpora pro/romských místních aktérů)	2	ESF+	19.06.2024	26.08.2024	52	397 471 660	41	48 886 691	0
02_24_034	Šablony pro MŠ a ZŠ II	2	ESF+	23.09.2024	30.09.2025	1 055	614 150 357	0	0	0
02_24_035	Šablony pro SŠ a VOŠ II	2	ESF+	26.09.2024	28.11.2025	73	123 678 577	0	0	0



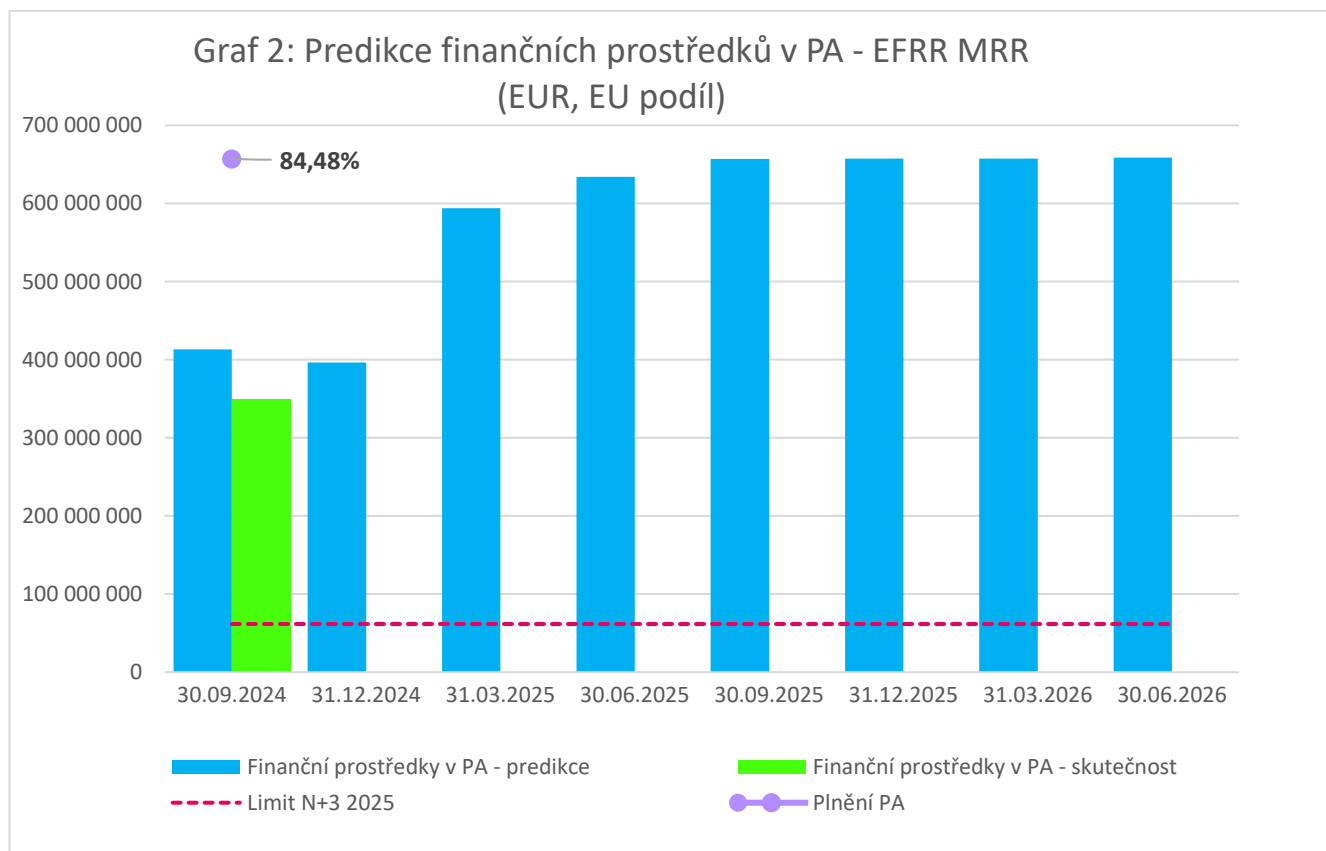
4. PLNĚNÍ PREDIKCÍ ČERPÁNÍ

V této kapitole jsou uvedeny informace o plnění predikcí čerpání a v závěru kapitoly je stručné zhodnocení implementace OP JAK za sledované období.

Tabulka č. 4 – Predikce finančních prostředků v právních aktech EFRR, MRR (EUR, EU podíl)

	Finanční prostředky v PA EFRR, MRR	
	Predikce	Skutečnost
30.09.2024	413 351 779	349 208 691
31.12.2024	396 577 445	NR
31.03.2025	594 190 568	
30.06.2025	634 132 361	
30.09.2025	657 206 113	
31.12.2025	657 631 822	
31.03.2026	657 631 822	
30.06.2026	658 665 688	

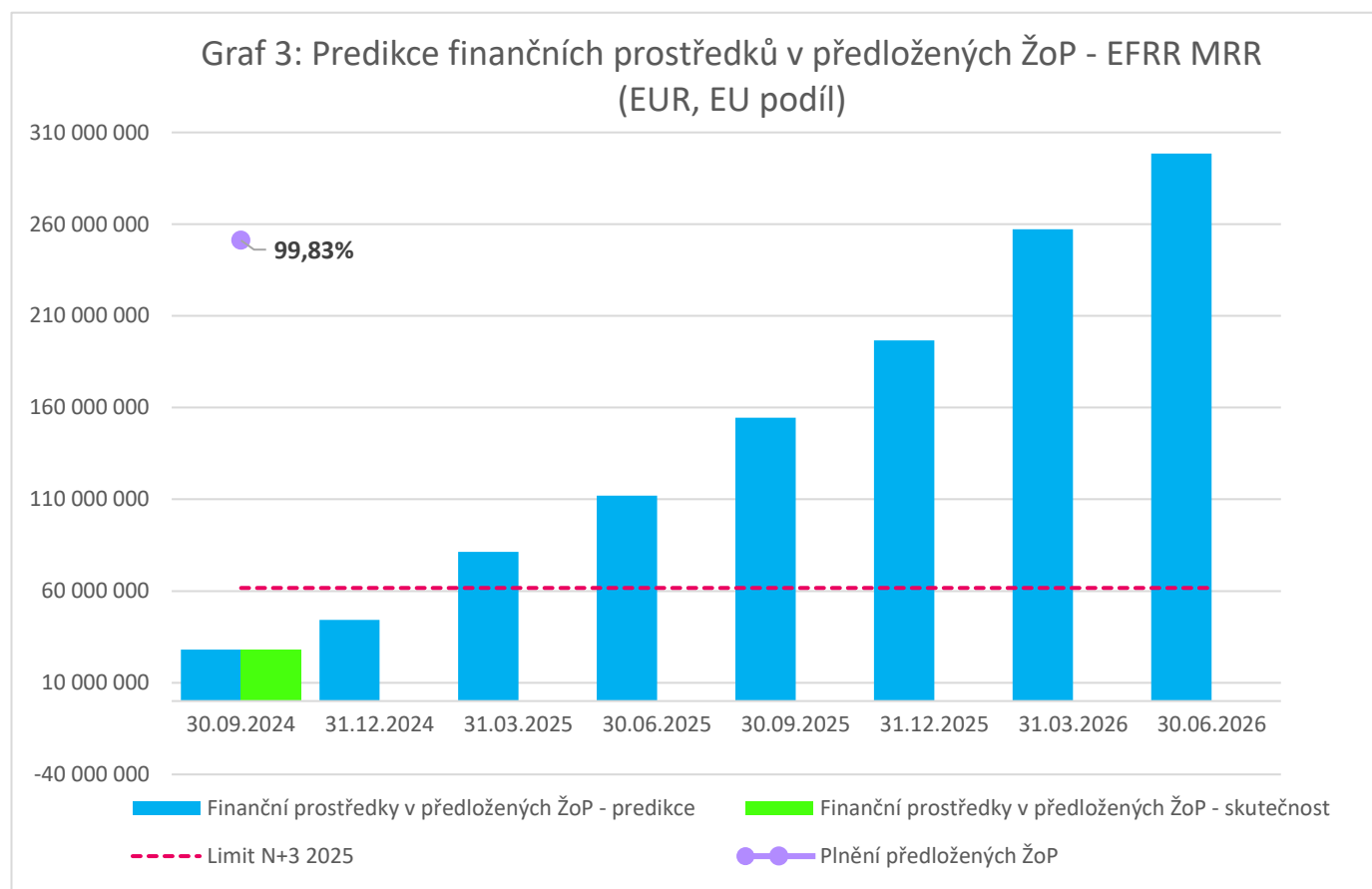
Limit N+3 2025: 61 660 603



Tabulka č. 5 – Predikce finančních prostředků v předložených ŽoP EFRR, MRR (EUR, EU podíl)

	Finanční prostředky v předložených ŽoP ERFF, MRR	
	Predikce	Skutečnost
30.09.2024	28 068 592	28 021 196
31.12.2024	44 251 008	NR
31.03.2025	81 356 990	
30.06.2025	112 000 577	
30.09.2025	154 555 222	
31.12.2025	196 594 218	
31.03.2026	257 226 587	
30.06.2026	298 558 103	

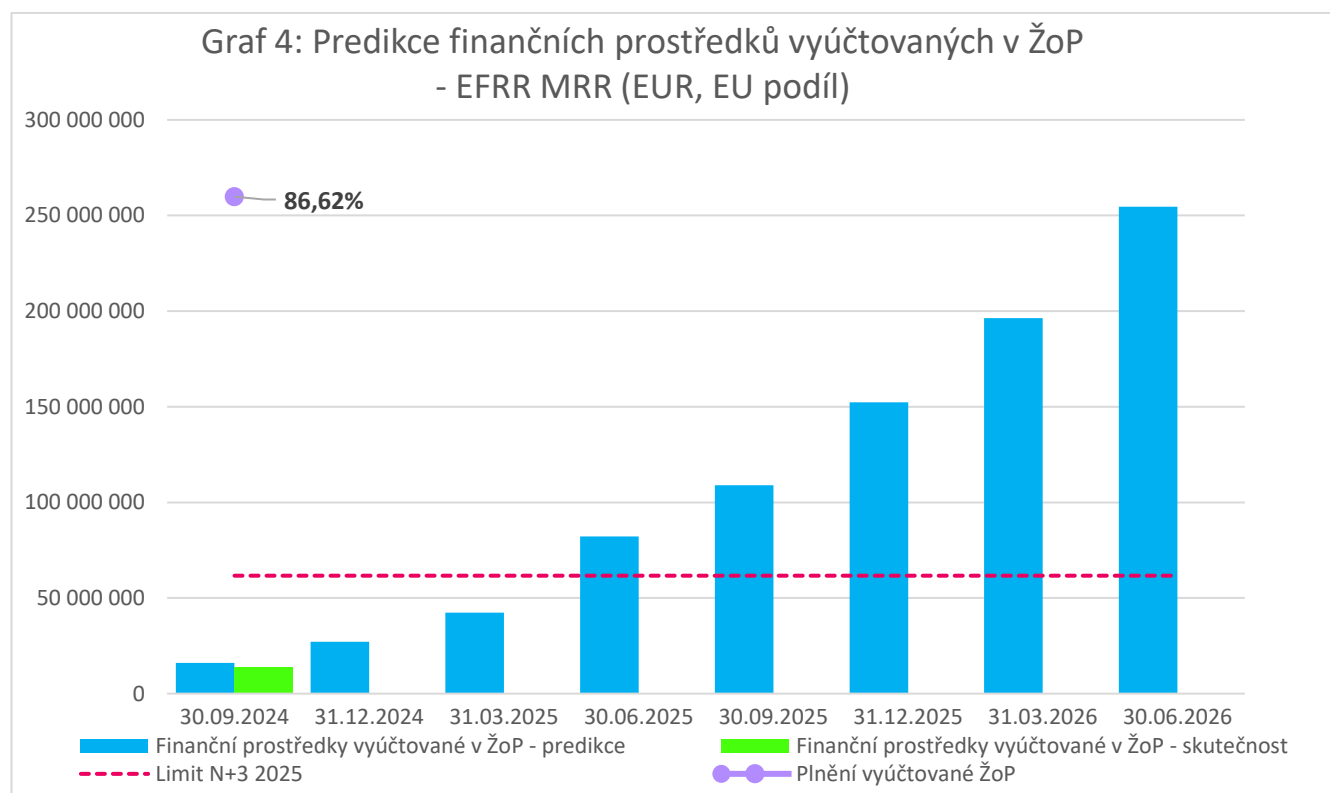
Limit N+3 2025: 61 660 603



Tabulka č. 6 – Predikce finančních prostředků vyúčtovaných v ŽoP EFRR, MRR (EUR, EU podíl)

	Finanční prostředky vyúčtované v ŽoP EFRR, MRR	
	Predikce	Skutečnost
30.09.2024	16 121 151	13 964 600
31.12.2024	27 098 092	NR
31.03.2025	42 363 900	
30.06.2025	82 115 389	
30.09.2025	109 043 519	
31.12.2025	152 287 132	
31.03.2026	196 319 713	
30.06.2026	254 569 853	

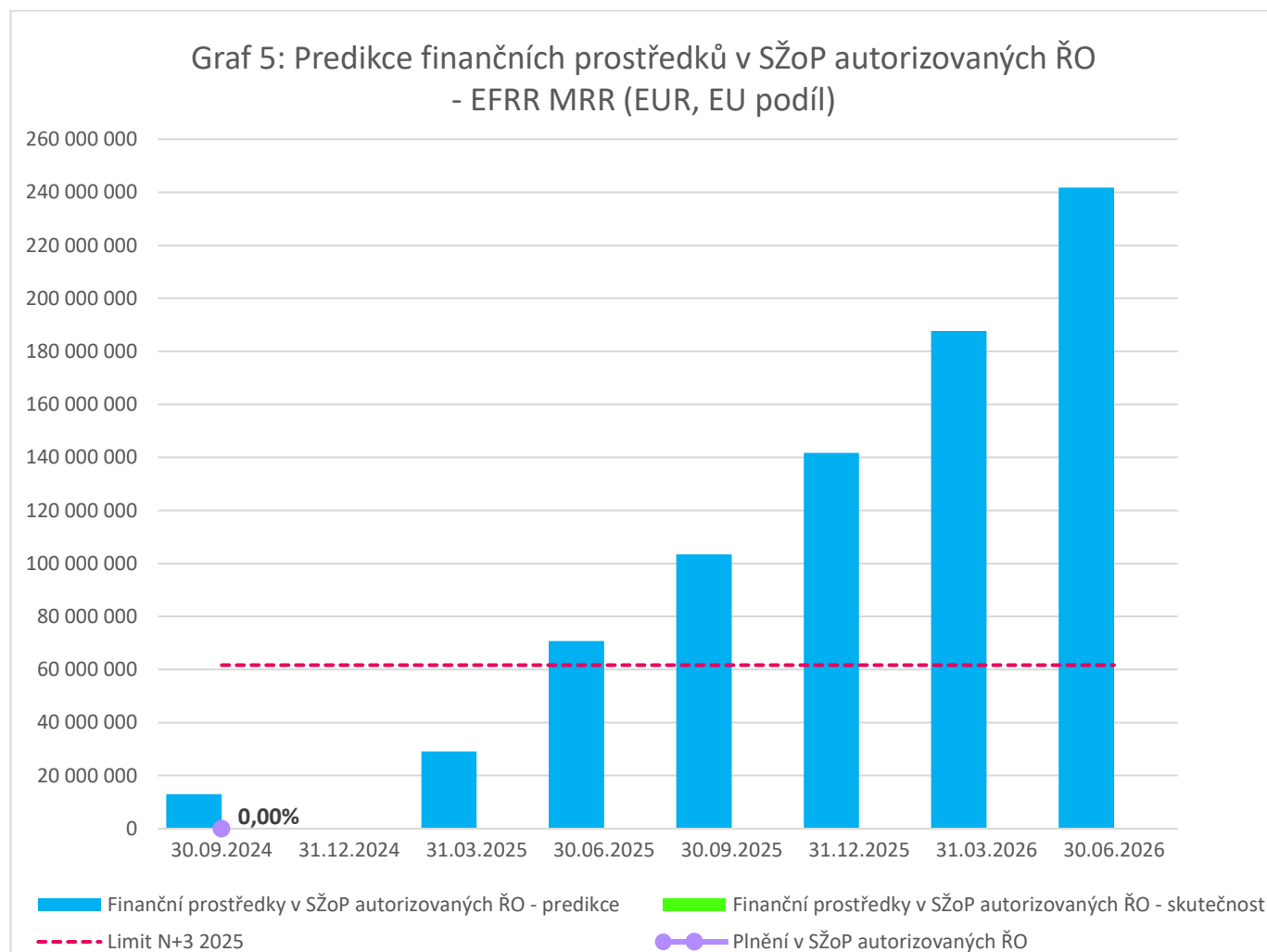
Limit N+3 2025: 61 660 603



Tabulka č. 7 – Predikce finančních prostředků v SŽoP autorizovaných ŘO EFRR, MRR (EUR, EU podíl)

	Finanční prostředky v SŽoP autorizovaných ŘO EFRR, MRR	
	Predikce	Skutečnost
30.09.2024	12 950 061	0
31.12.2024	0	NR
31.03.2025	29 160 149	
30.06.2025	70 793 628	
30.09.2025	103 483 637	
31.12.2025	141 667 551	
31.03.2026	187 694 140	
30.06.2026	241 722 208	

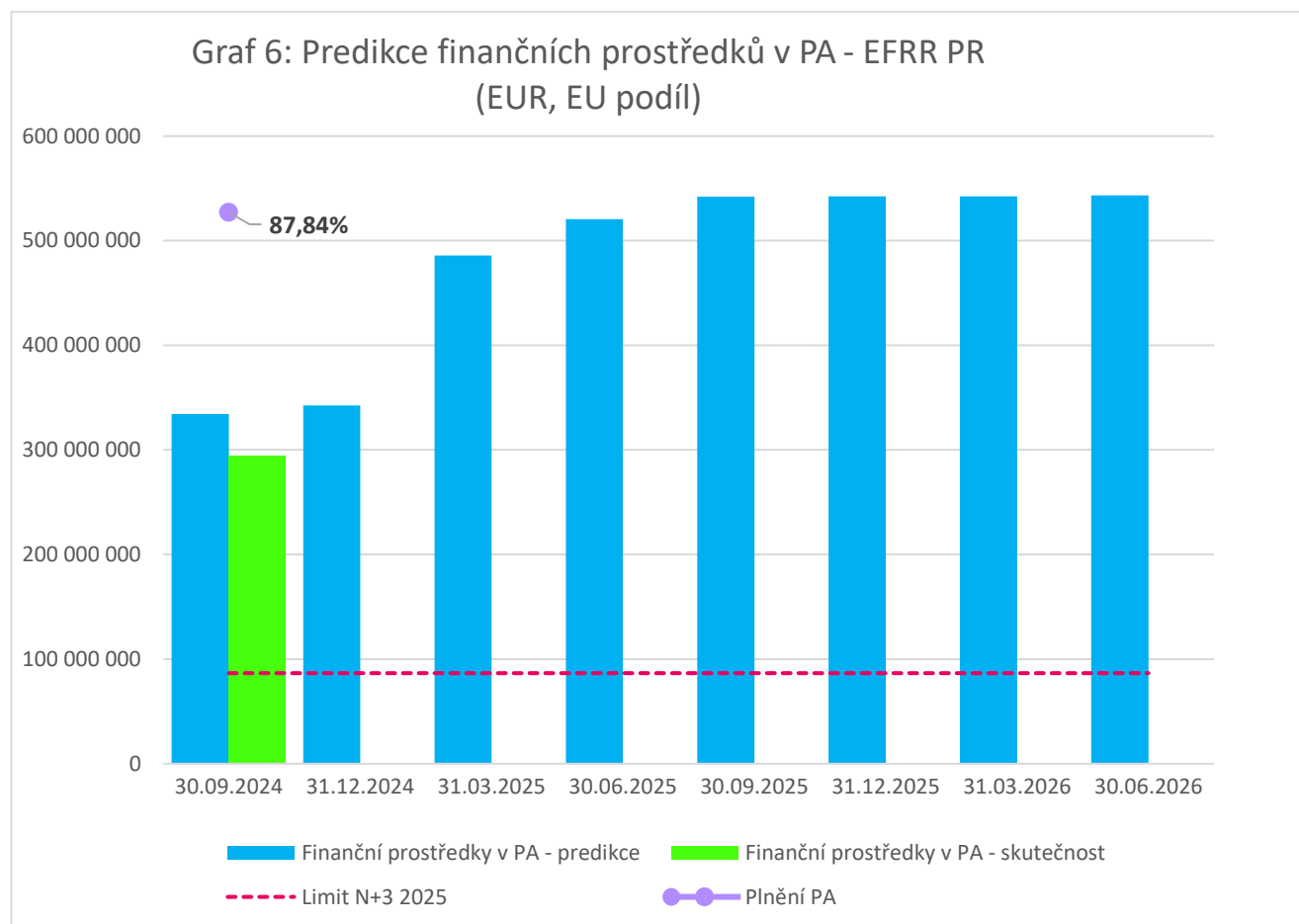
Limit N+3 2025: 61 660 603



Tabulka č. 8 – Predikce finančních prostředků v právních aktech EFRR, PR (EUR, EU podíl)

	Finanční prostředky v PA EFRR, PR	
	Predikce	Skutečnost
30.09.2024	334 445 107	293 765 966
31.12.2024	342 490 623	NR
31.03.2025	485 928 301	
30.06.2025	520 595 901	
30.09.2025	542 088 888	
31.12.2025	542 430 708	
31.03.2026	542 430 708	
30.06.2026	543 260 842	

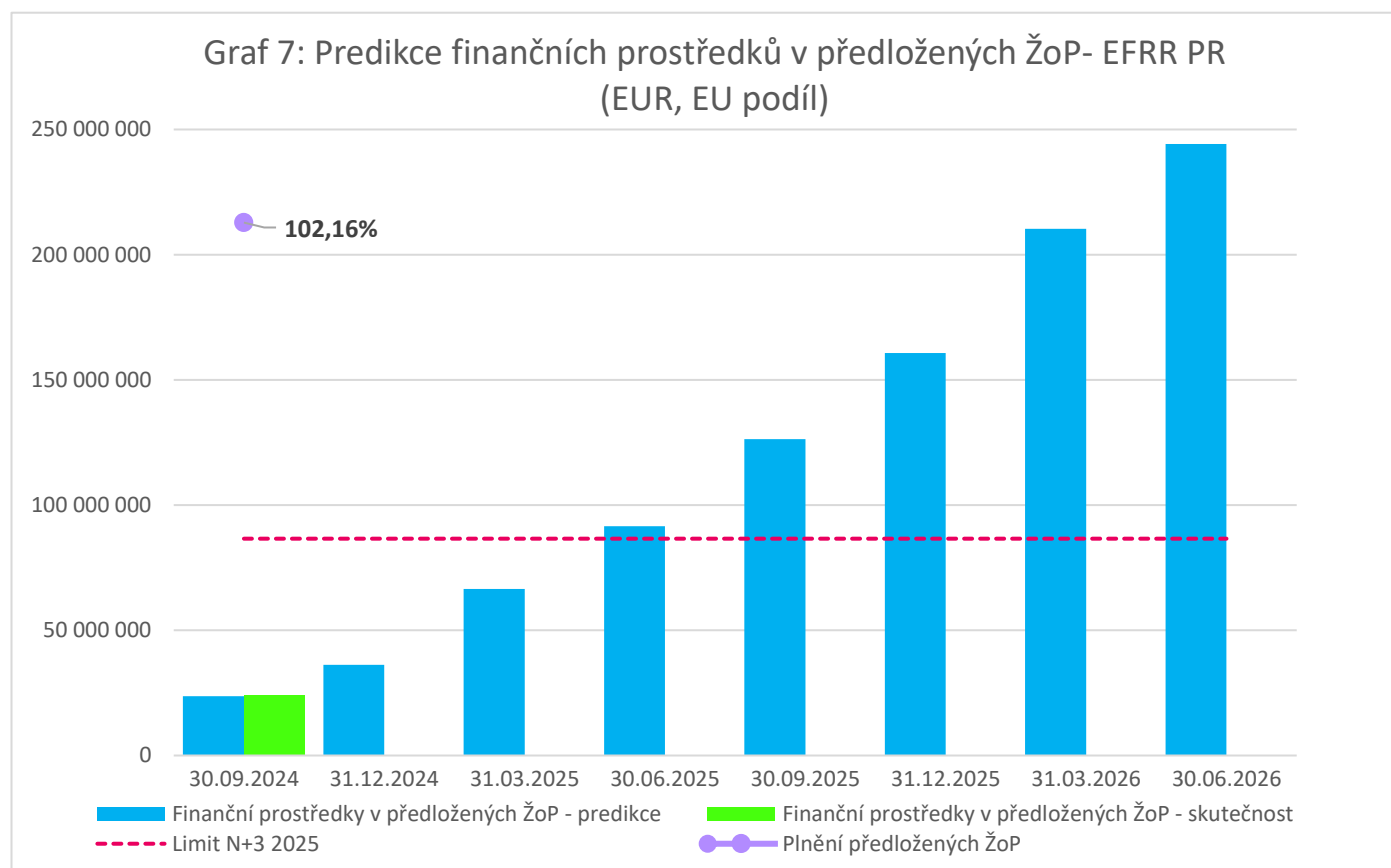
Limit N+3 2025: 86 587 705



Tabulka č. 9 – Predikce finančních prostředků v předložených ŽoP EFRR, PR (EUR, EU podíl)

	Finanční prostředky v předložených ŽoP ERFF, PR	
	Predikce	Skutečnost
30.09.2024	23 740 544	24 252 579
31.12.2024	36 188 419	NR
31.03.2025	66 533 644	
30.06.2025	91 593 931	
30.09.2025	126 395 067	
31.12.2025	160 774 505	
31.03.2026	210 359 580	
30.06.2026	244 160 442	

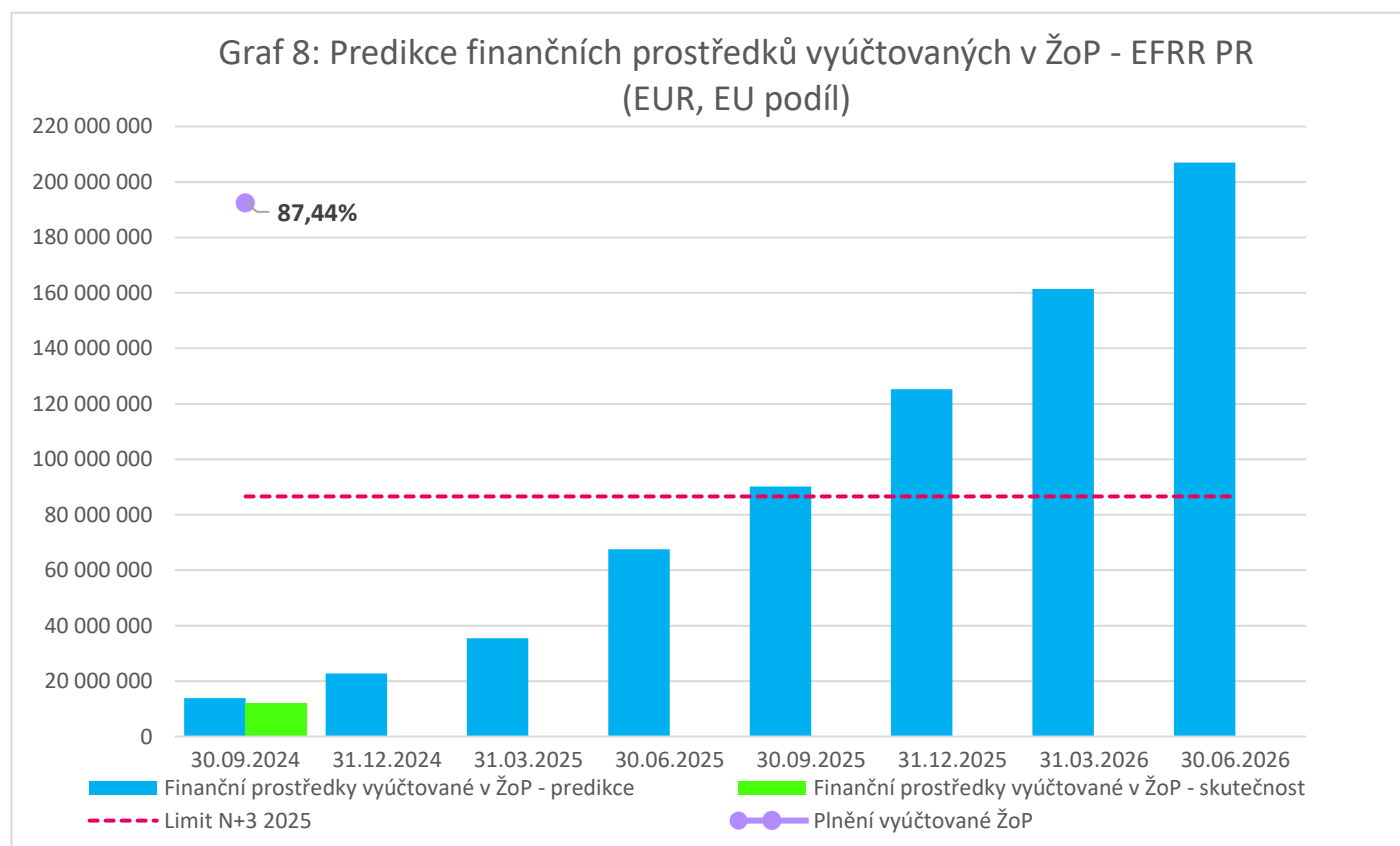
Limit N+3 2025: 86 587 705



Tabulka č. 10 – Predikce finančních prostředků vyúčtovaných v ŽoP EFRR, PR (EUR, EU podíl)

	Finanční prostředky vyúčtované v ŽoP EFRR, PR	
	Predikce	Skutečnost
30.09.2024	13 821 984	12 086 477
31.12.2024	22 757 059	NR
31.03.2025	35 393 313	
30.06.2025	67 563 623	
30.09.2025	90 192 537	
31.12.2025	125 267 343	
31.03.2026	161 429 827	
30.06.2026	206 941 076	

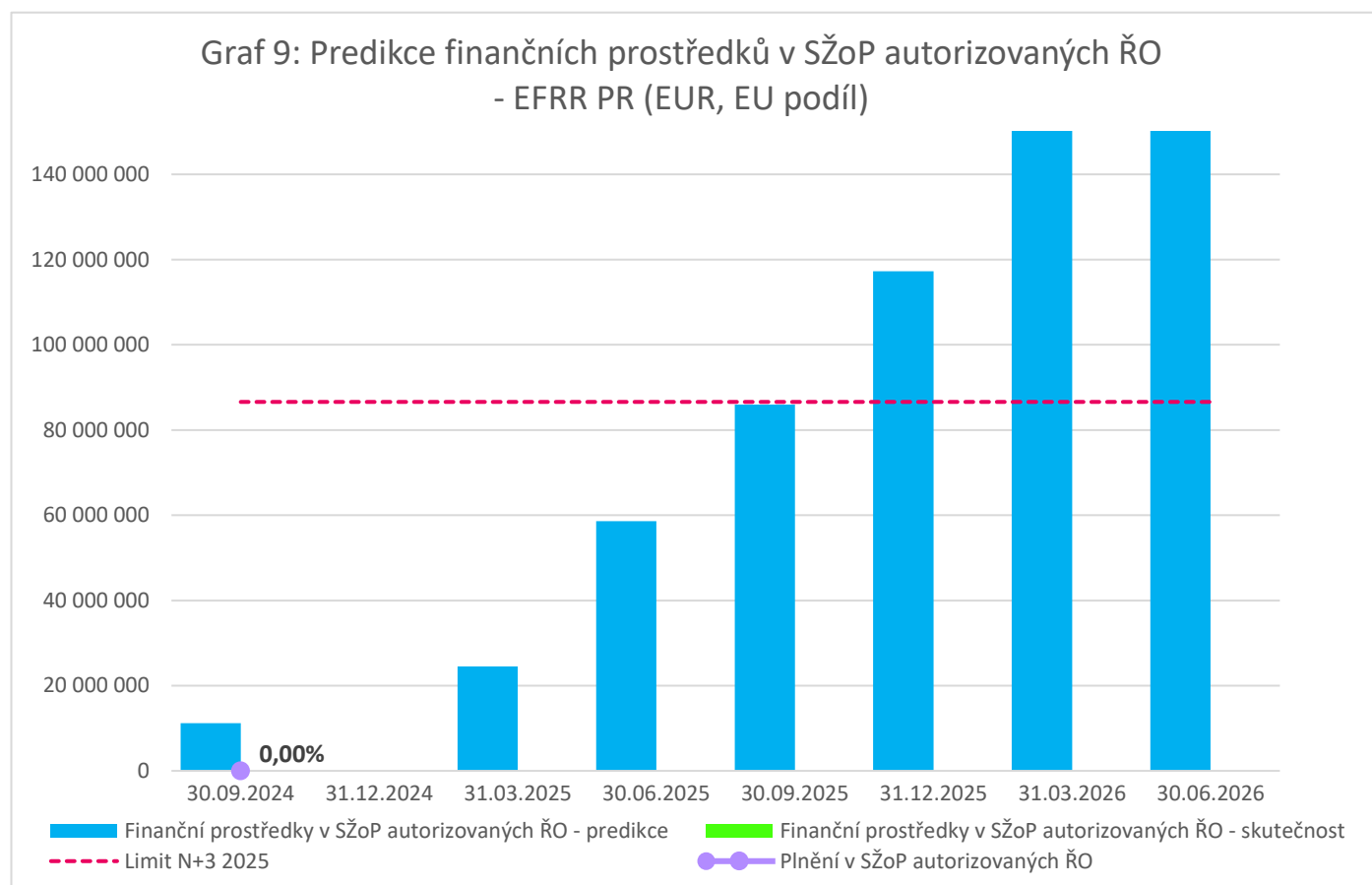
Limit N+3 2025: 86 587 705



Tabulka č. 11 – Predikce finančních prostředků v SŽoP autorizovaných ŘO EFRR, PR (EUR, EU podíl)

	Finanční prostředky v SŽoP autorizovaných ŘO EFRR, PR	
	Predikce	Skutečnost
30.09.2024	11 169 613	0
31.12.2024	0	NR
31.03.2025	24 521 871	
30.06.2025	58 618 830	
30.09.2025	85 999 393	
31.12.2025	117 237 610	
31.03.2026	155 433 063	
30.06.2026	198 241 496	

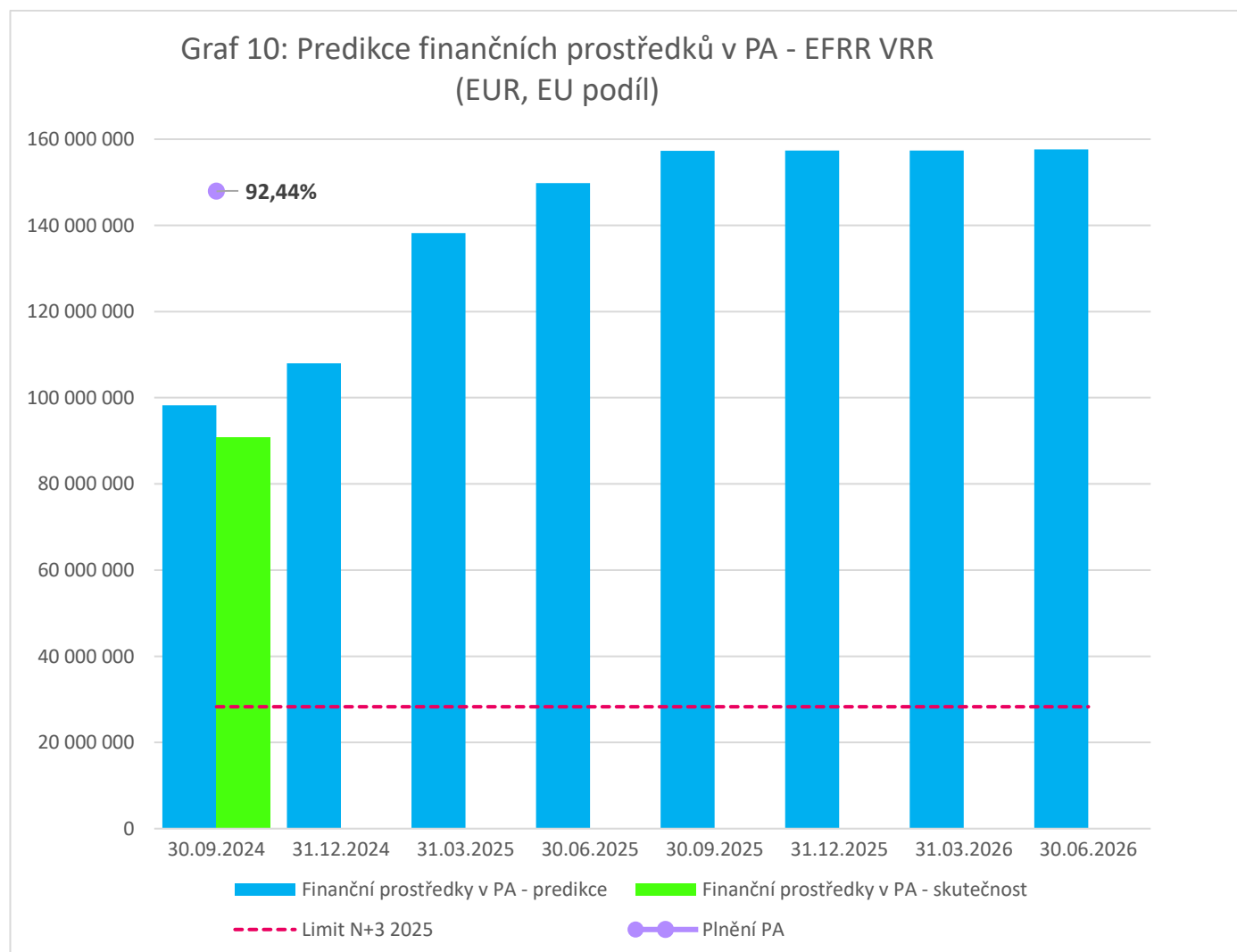
Limit N+3 2025: 86 587 705



Tabulka č. 12 – Predikce finančních prostředků v právních aktech EFRR, VRR (EUR, EU podíl)

	Finanční prostředky v PA EFRR, VRR	
	Predikce	Skutečnost
30.09.2024	98 219 574	90 795 744
31.12.2024	107 981 516	NR
31.03.2025	138 220 674	
30.06.2025	149 790 875	
30.09.2025	157 273 323	
31.12.2025	157 378 498	
31.03.2026	157 378 498	
30.06.2026	157 633 924	

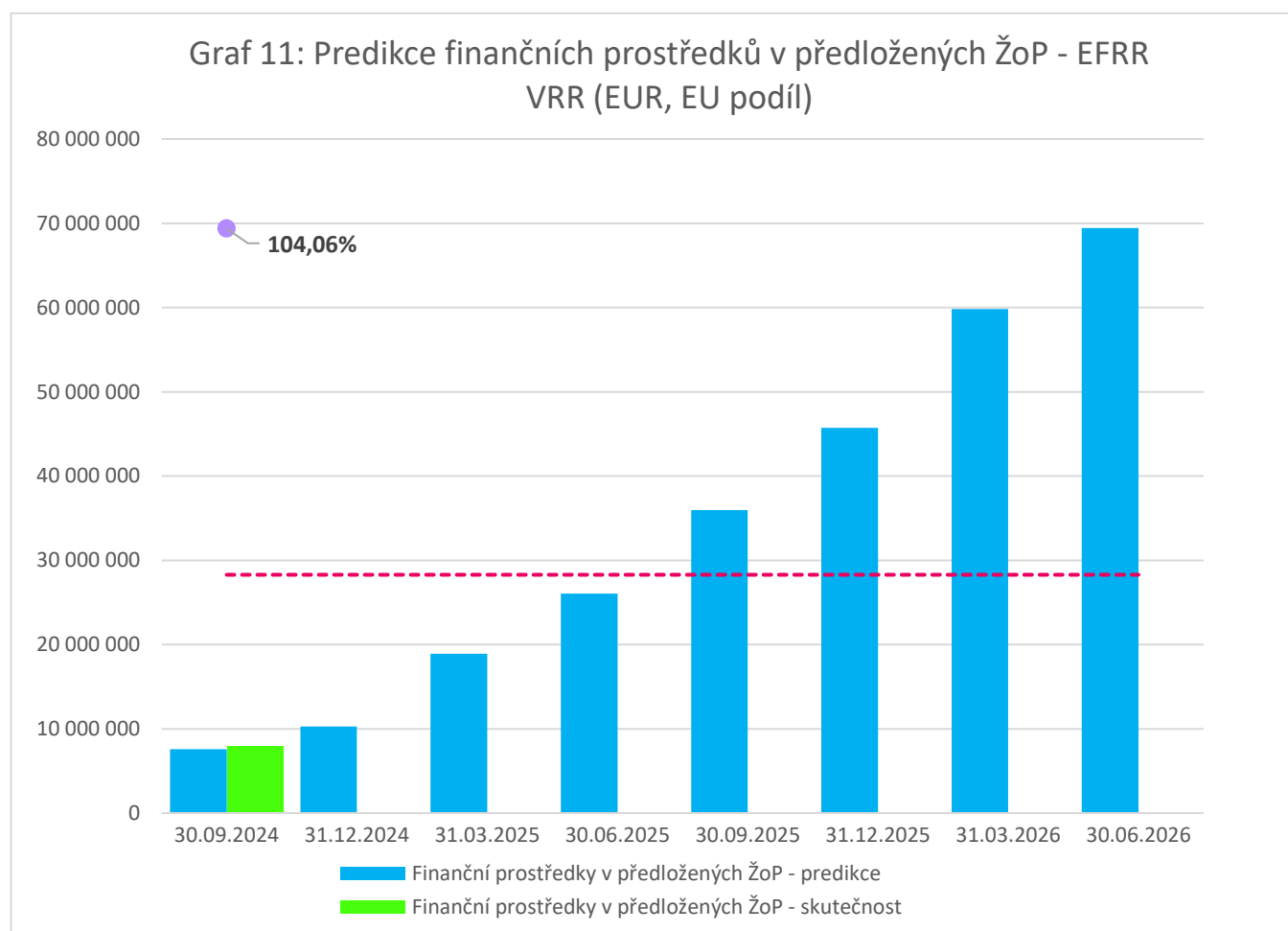
Limit N+3 2025: 28 284 408



Tabulka č. 13 – Predikce finančních prostředků v předložených ŽoP EFRR, VRR (EUR, EU podíl)

	Finanční prostředky v předložených ŽoP ERFF, VRR	
	Predikce	Skutečnost
30.09.2024	7 566 688	7 873 648
31.12.2024	10 293 674	NR
31.03.2025	18 925 272	
30.06.2025	26 053 586	
30.09.2025	35 952 652	
31.12.2025	45 731 768	
31.03.2026	59 836 077	
30.06.2026	69 450 618	

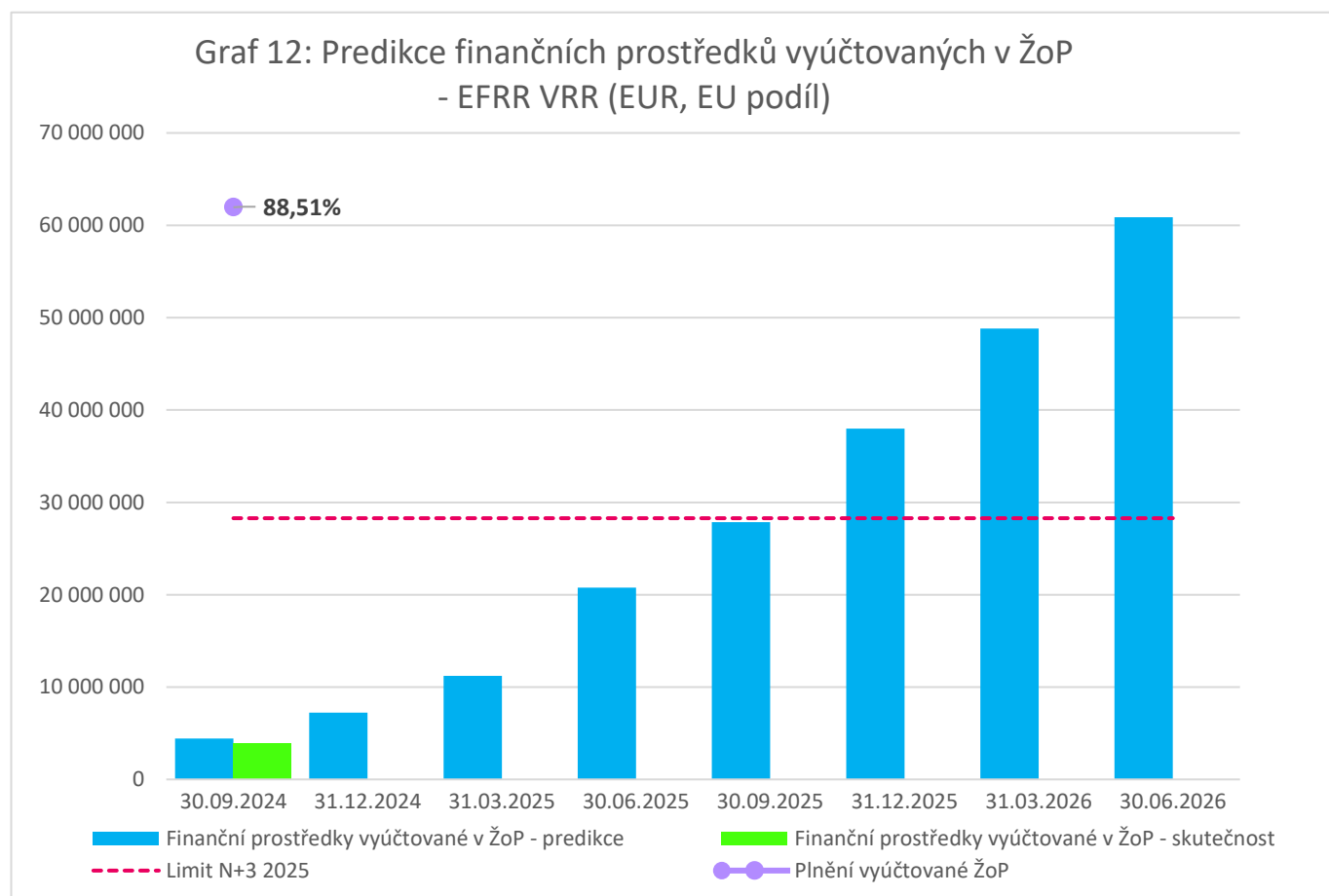
Limit N+3 2025: 28 284 408



Tabulka č. 14 – Predikce finančních prostředků vyúčtovaných v ŽoP EFRR, VRR (EUR, EU podíl)

	Finanční prostředky vyúčtované v ŽoP EFRR, VRR	
	Predikce	Skutečnost
30.09.2024	4 433 156	3 923 899
31.12.2024	7 244 334	NR
31.03.2025	11 221 400	
30.06.2025	20 770 576	
30.09.2025	27 874 096	
31.12.2025	37 992 638	
31.03.2026	48 814 814	
30.06.2026	60 883 332	

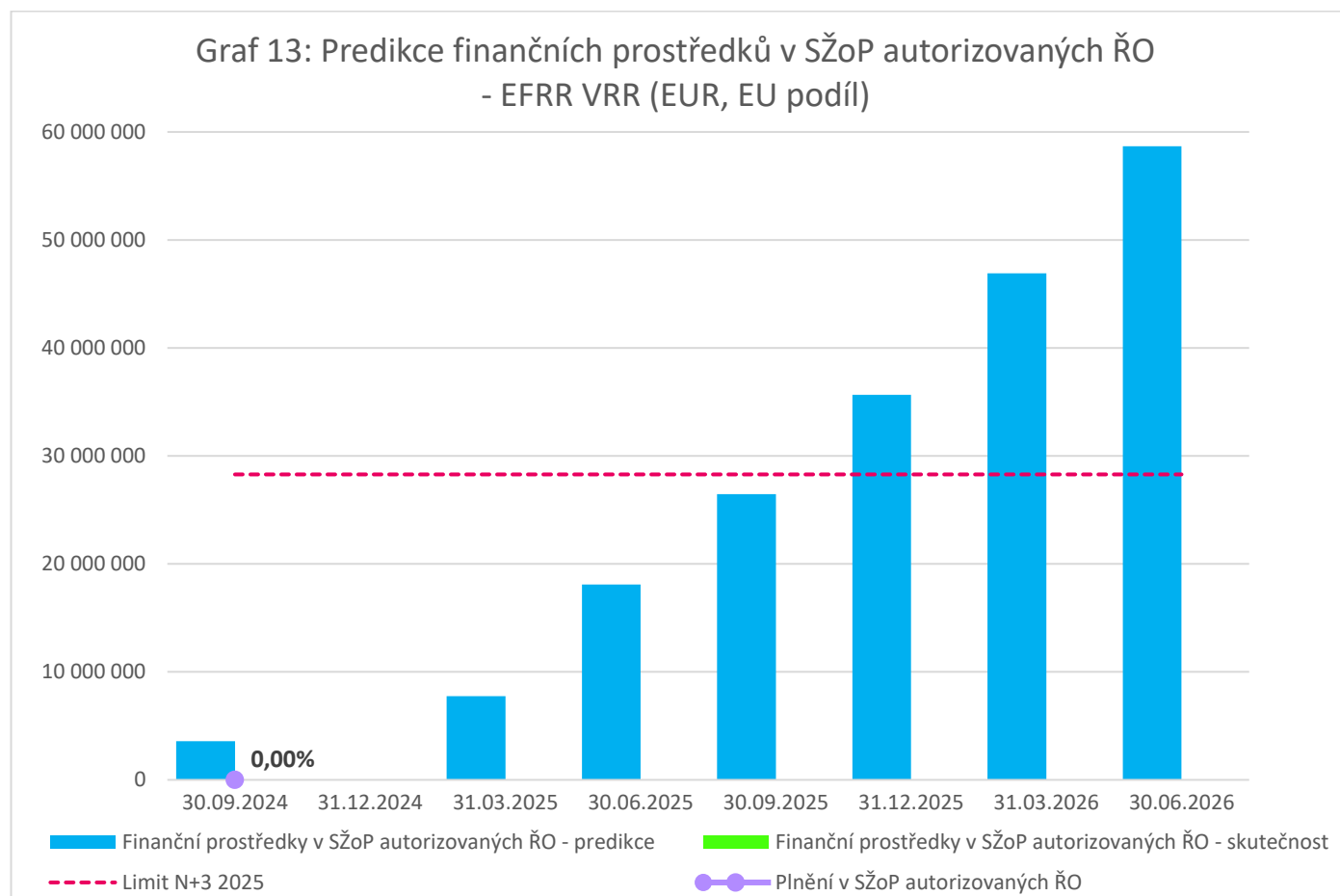
Limit N+3 2025: 28 284 408



Tabulka č. 15 – Predikce finančních prostředků v SŽoP autorizovaných ŘO EFRR, VRR (EUR, EU podíl)

	Finanční prostředky v SŽoP autorizovaných ŘO EFRR, VRR	
	Predikce	Skutečnost
30.09.2024	3 592 134	0
31.12.2024	0	NR
31.03.2025	7 749 918	
30.06.2025	18 104 931	
30.09.2025	26 452 618	
31.12.2025	35 659 551	
31.03.2026	46 895 984	
30.06.2026	58 665 334	

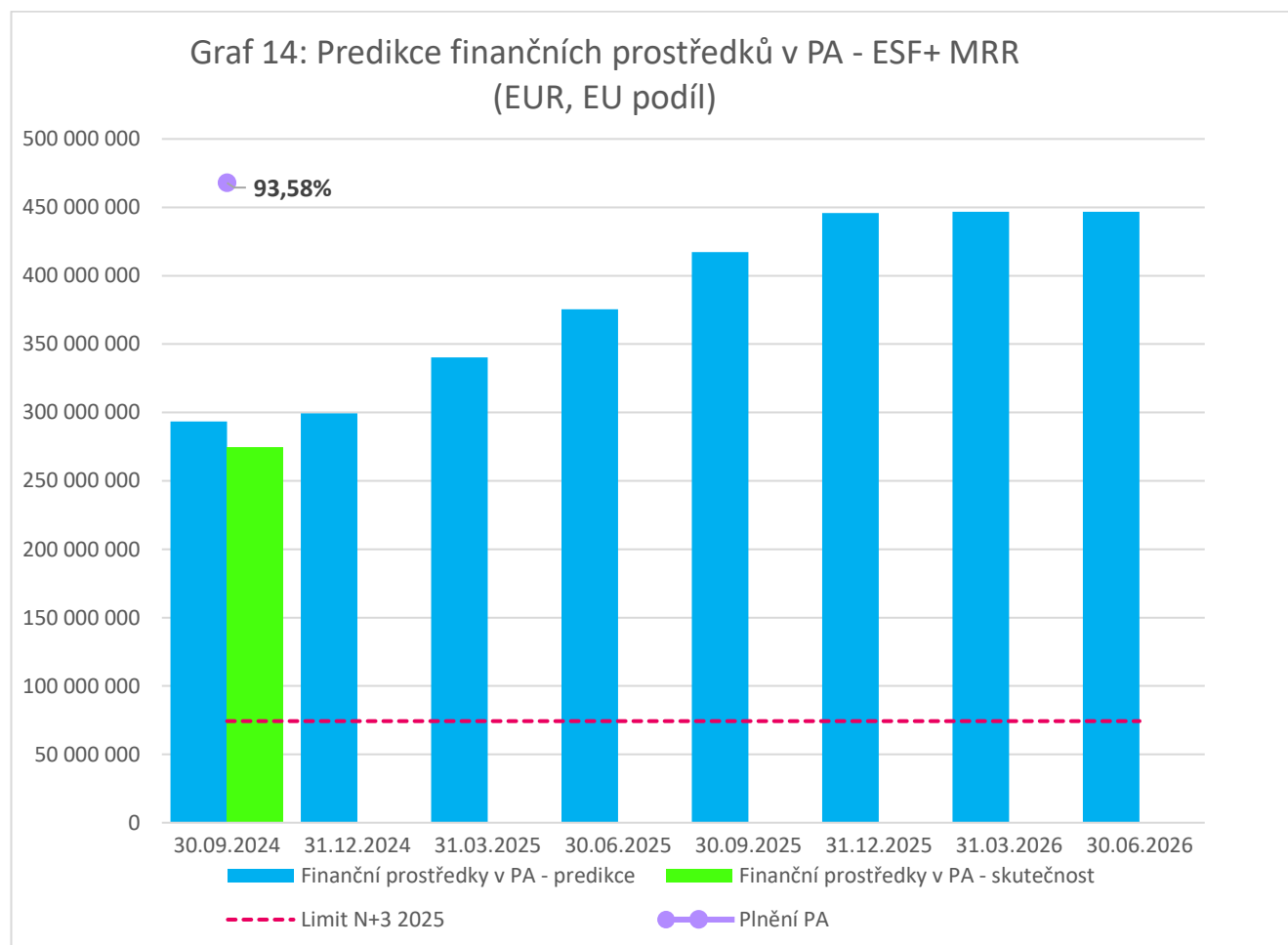
Limit N+3 2025: 28 284 408



Tabulka č. 16 – Predikce finančních prostředků v právních aktech ESF+, MRR (EUR, EU podíl)

	Finanční prostředky v PA ESF+, MRR	
	Predikce	Skutečnost
30.09.2024	293 444 303	274 597 923
31.12.2024	299 353 750	NR
31.03.2025	340 345 015	
30.06.2025	375 503 215	
30.09.2025	417 187 142	
31.12.2025	445 952 942	
31.03.2026	446 831 897	
30.06.2026	446 831 897	

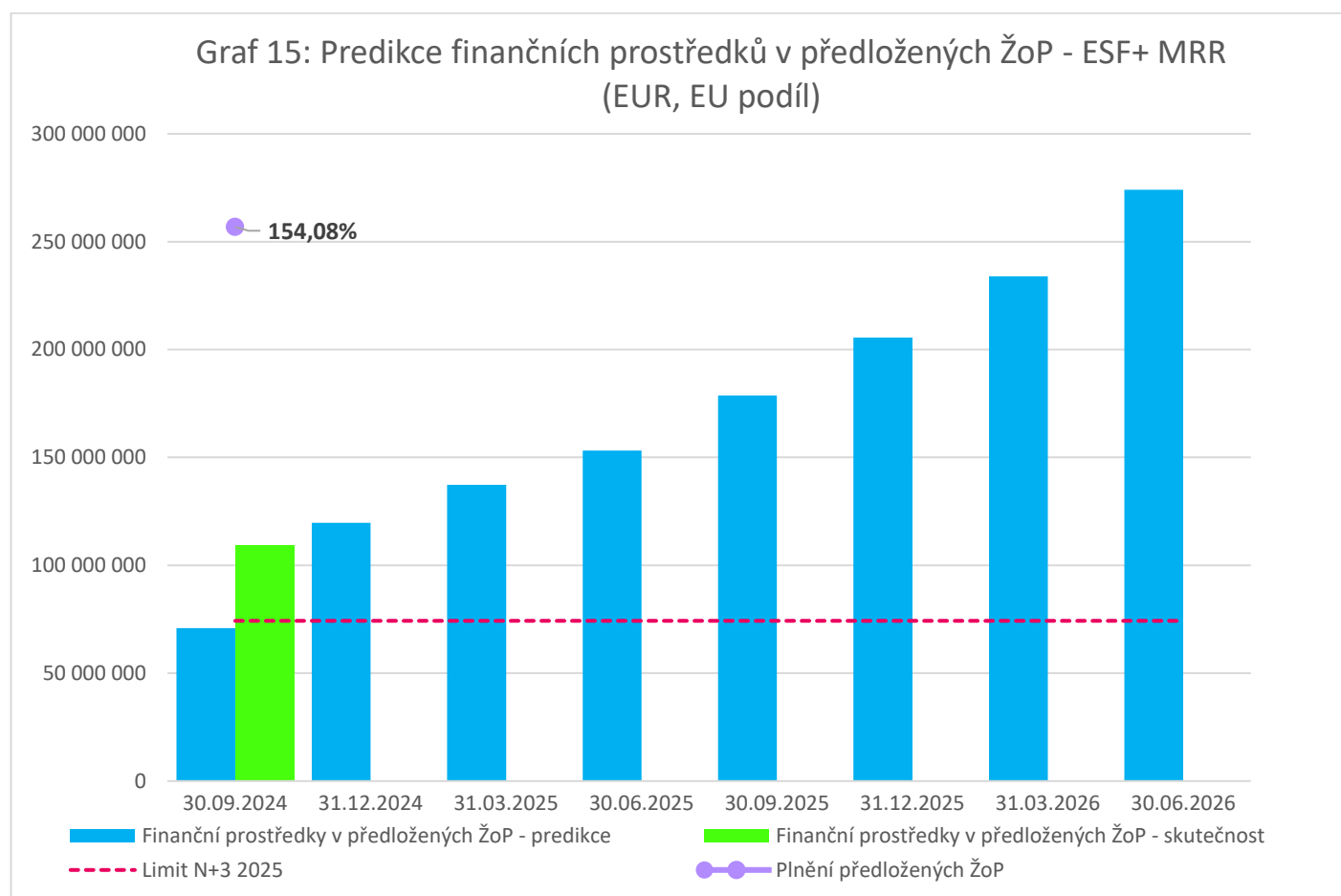
Limit N+3 2025: 74 274 737



Tabulka č. 17 – Predikce finančních prostředků v předložených ŽoP ESF+, MRR (EUR, EU podíl)

	Finanční prostředky v předložených ŽoP ESF+, MRR	
	Predikce	Skutečnost
30.09.2024	70 932 170	109 292 958
31.12.2024	119 747 041	NR
31.03.2025	137 320 228	
30.06.2025	153 130 707	
30.09.2025	178 726 851	
31.12.2025	205 559 073	
31.03.2026	233 929 843	
30.06.2026	274 068 937	

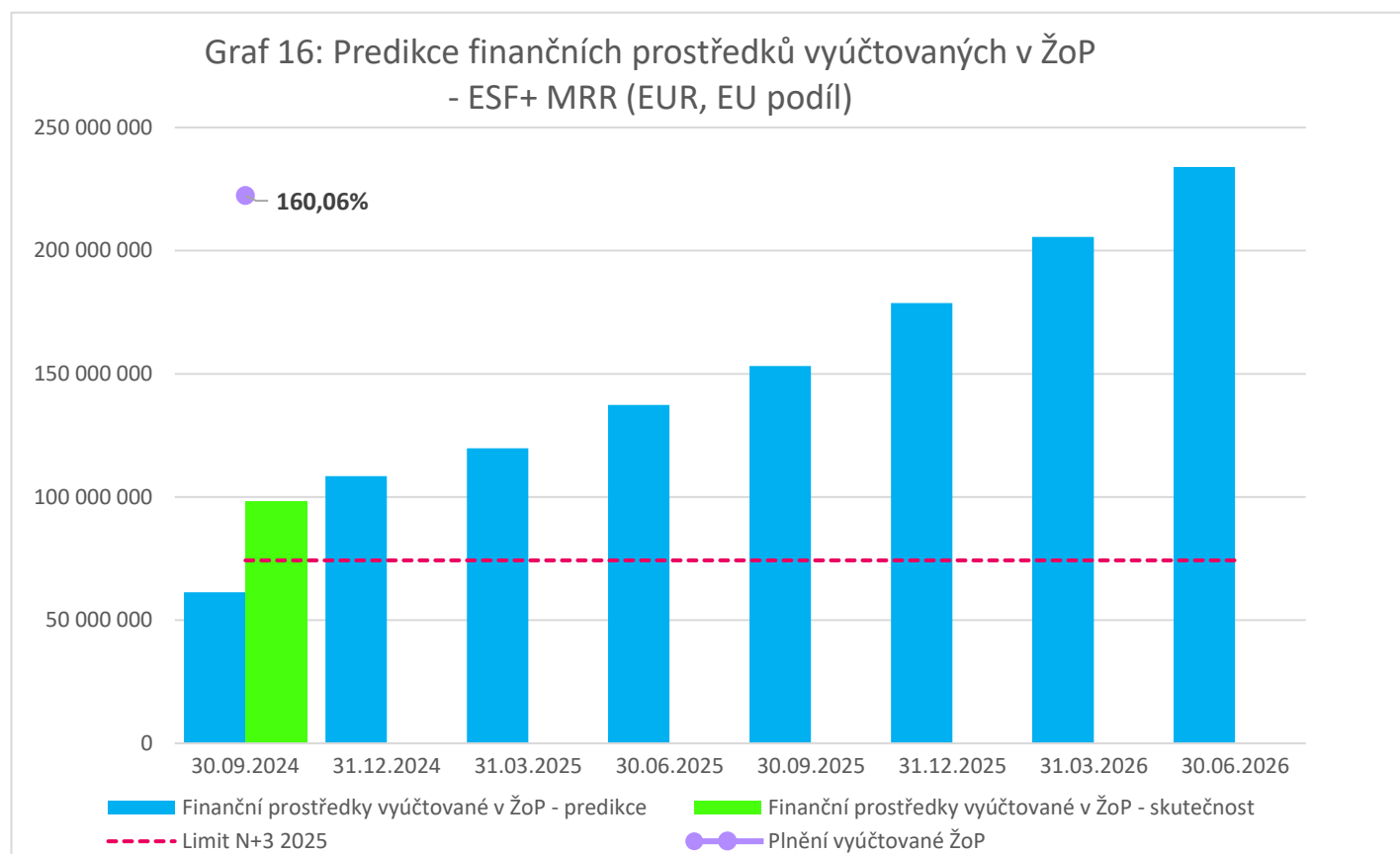
Limit N+3 2025: 74 274 737



Tabulka č. 18 – Predikce finančních prostředků vyúčtovaných v ŽoP ESF+, MRR (EUR, EU podíl)

	Finanční prostředky vyúčtované v ŽoP ESF+, MRR	
	Predikce	Skutečnost
30.09.2024	61 272 554	98 071 200
31.12.2024	108 401 261	NR
31.03.2025	119 747 041	
30.06.2025	137 320 228	
30.09.2025	153 130 707	
31.12.2025	178 726 851	
31.03.2026	205 559 073	
30.06.2026	233 929 843	

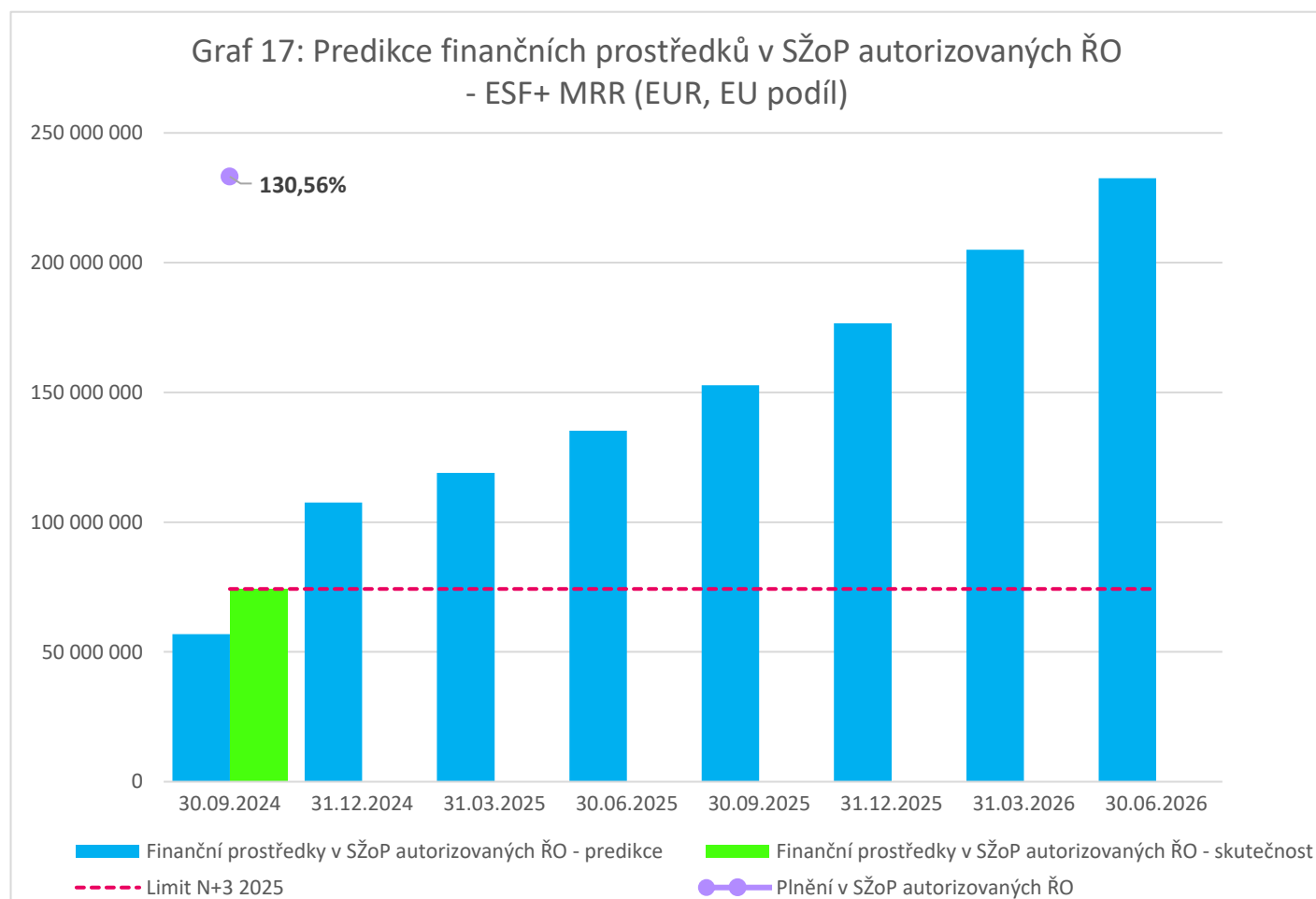
Limit N+3 2025: 74 274 737



Tabulka č. 19 – Predikce finančních prostředků v SŽoP autorizovaných ŘO ESF+, MRR (EUR, EU podíl)

	Finanční prostředky v SŽoP autorizovaných ŘO ESF+, MRR	
	Predikce	Skutečnost
30.09.2024	56 879 370	74 262 183
31.12.2024	107 630 898	NR
31.03.2025	119 019 747	
30.06.2025	135 227 835	
30.09.2025	152 757 309	
31.12.2025	176 619 376	
31.03.2026	204 941 880	
30.06.2026	232 524 488	

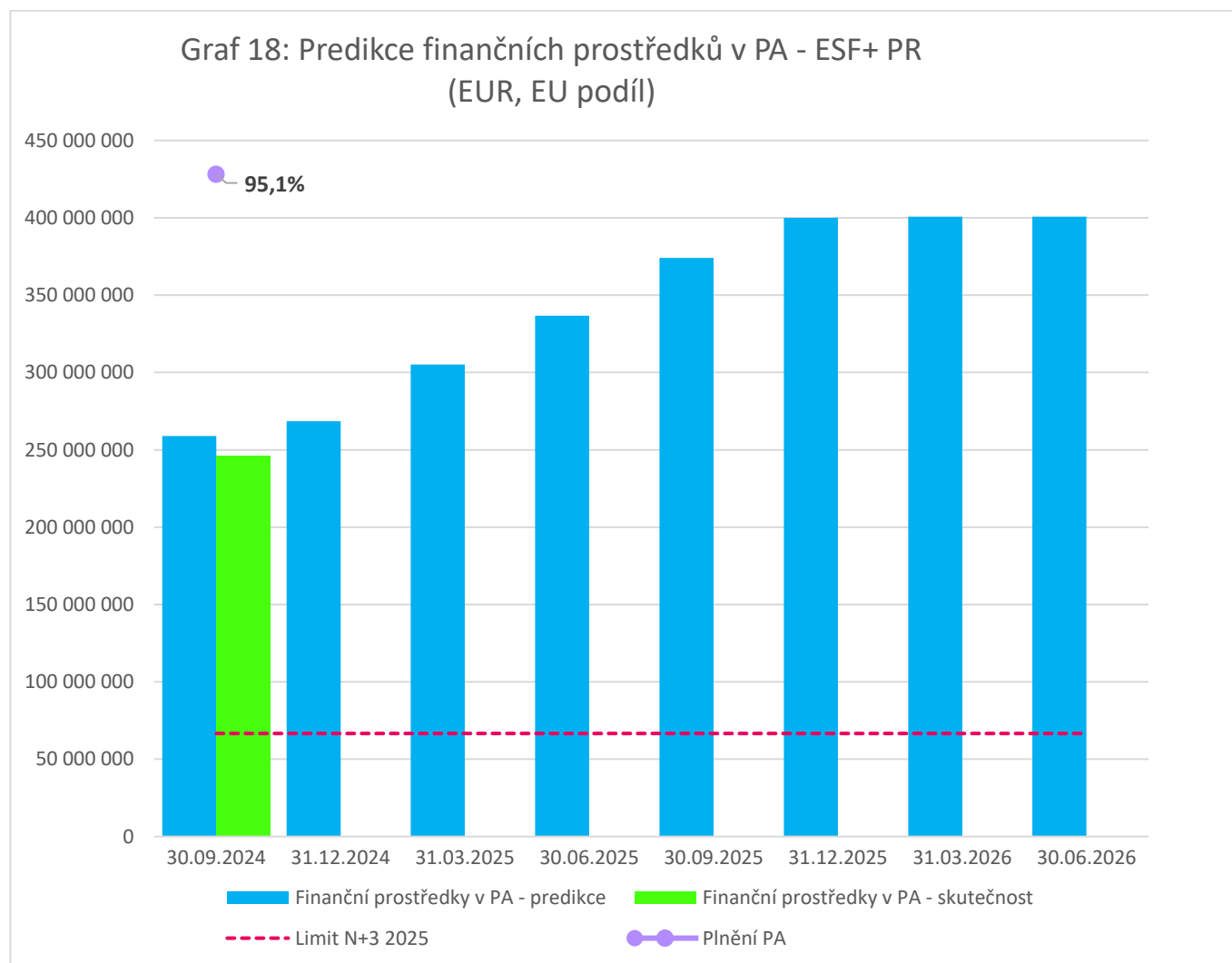
Limit N+3 2025: 74 274 737



Tabulka č. 20 – Predikce finančních prostředků v právních aktech ESF+, PR (EUR, EU podíl)

	Finanční prostředky v PA ESF+, PR	
	Predikce	Skutečnost
30.09.2024	258 873 980	246 254 684
31.12.2024	268 452 111	NR
31.03.2025	305 207 119	
30.06.2025	336 731 883	
30.09.2025	374 107 969	
31.12.2025	399 900 958	
31.03.2026	400 689 077	
30.06.2026	400 689 077	

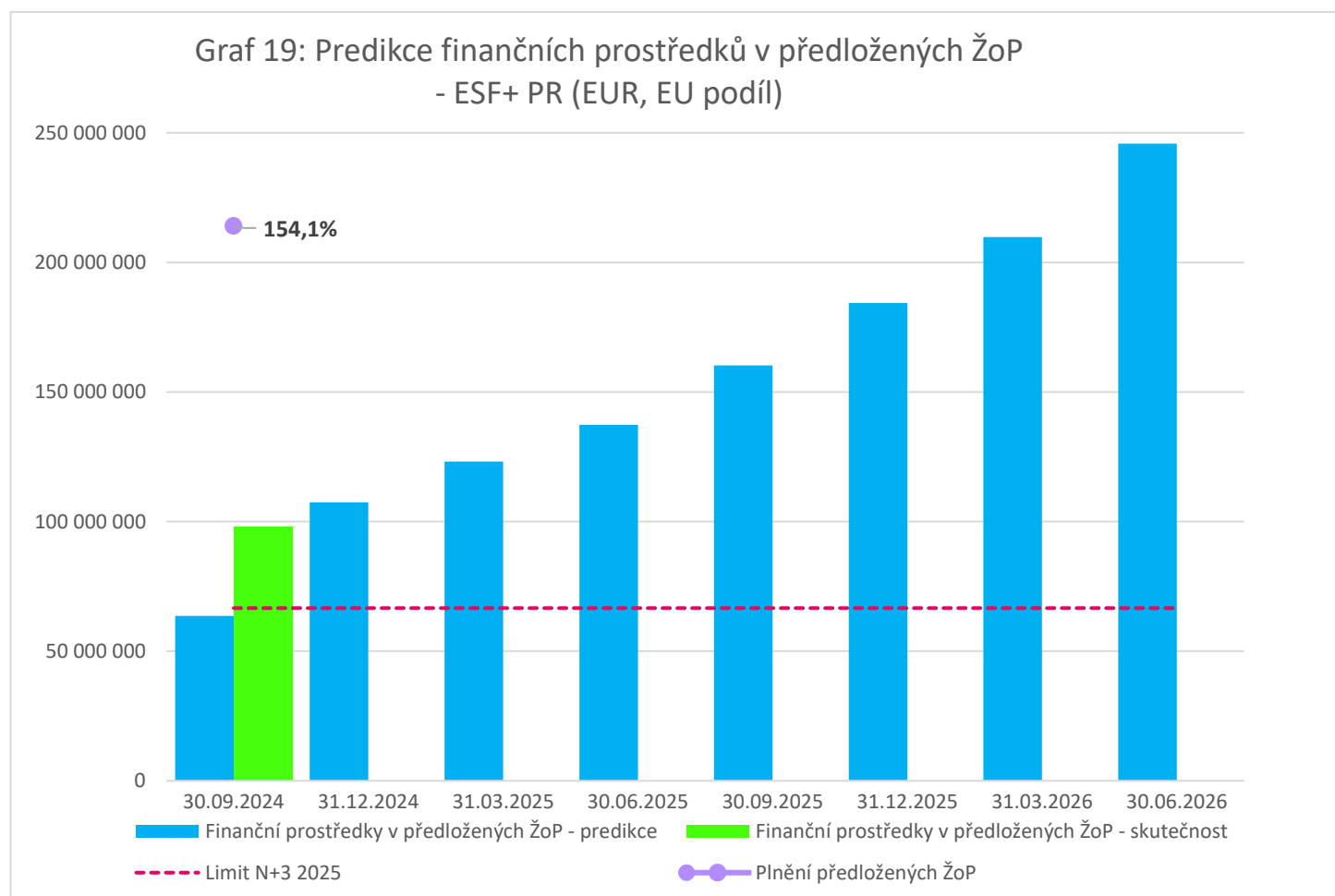
Limit N+3 2025: 66 628 820



Tabulka č. 21 – Predikce finančních prostředků v předložených ŽoP ESF+, PR (EUR, EU podíl)

	Finanční prostředky v předložených ŽoP ESF+, PR	
	Predikce	Skutečnost
30.09.2024	63 605 132	97 998 038
31.12.2024	107 374 844	NR
31.03.2025	123 131 924	
30.06.2025	137 313 147	
30.09.2025	160 259 365	
31.12.2025	184 325 746	
31.03.2026	209 764 528	
30.06.2026	245 757 192	

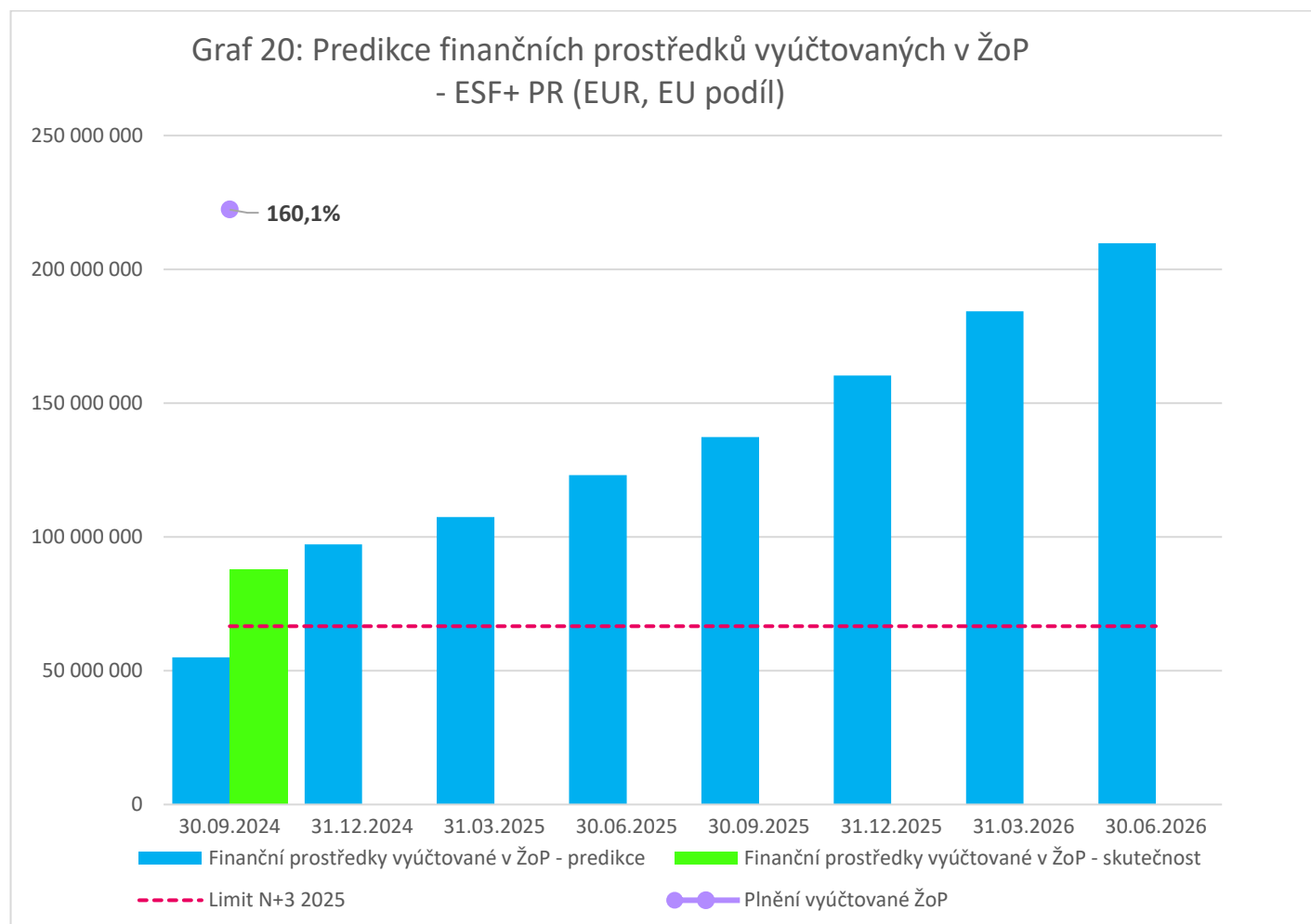
Limit N+3 2025: 66 628 820



Tabulka č. 22 – Predikce finančních prostředků vyúčtovaných v ŽoP ESF+, PR (EUR, EU podíl)

	Finanční prostředky vyúčtované v ŽoP ESF+, PR	
	Predikce	Skutečnost
30.09.2024	54 943 975	87 939 100
31.12.2024	97 201 598	NR
31.03.2025	107 374 844	
30.06.2025	123 131 924	
30.09.2025	137 313 147	
31.12.2025	160 259 365	
31.03.2026	184 325 746	
30.06.2026	209 764 528	

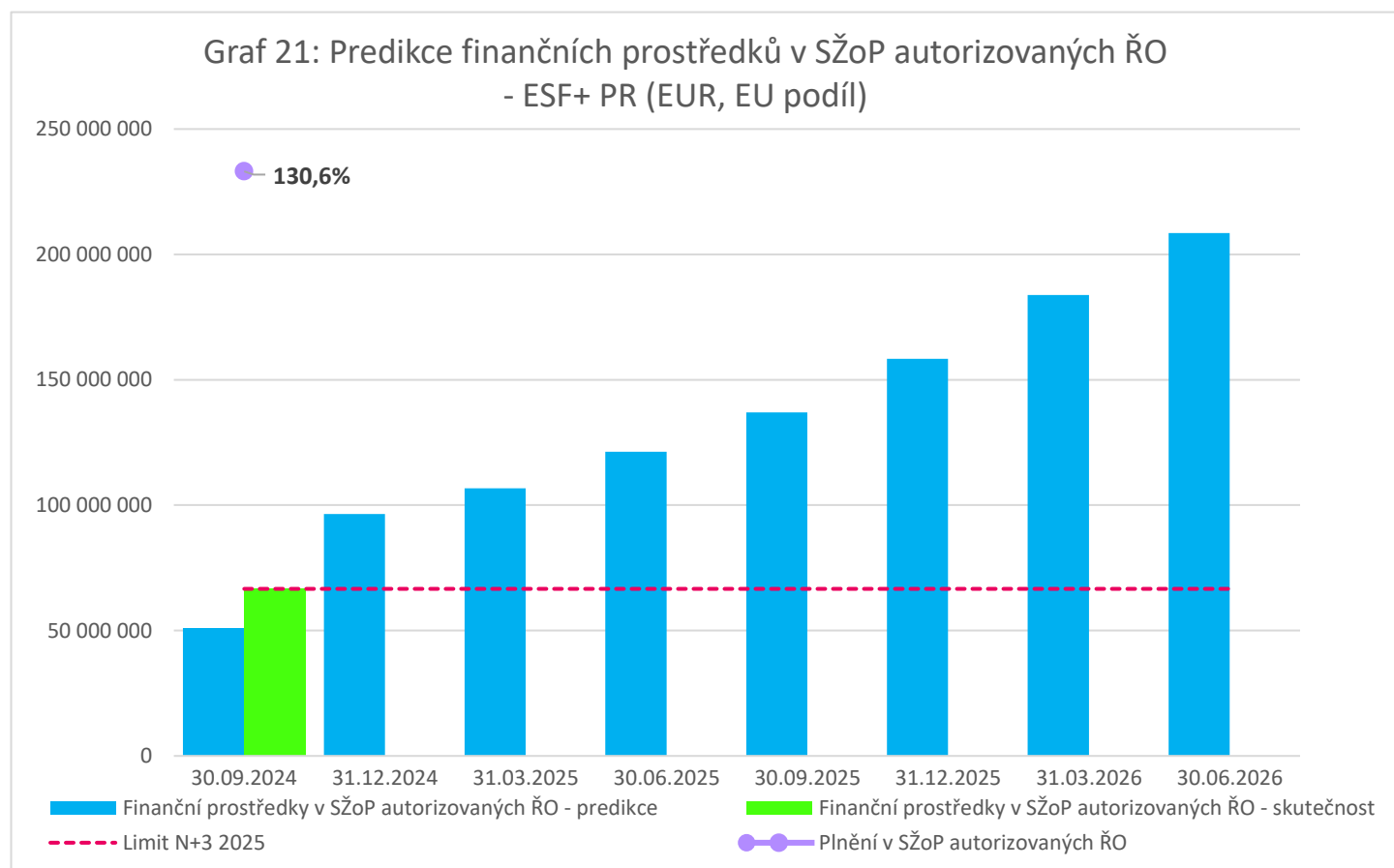
Limit N+3 2025: 66 628 820



Tabulka č. 23 – Predikce finančních prostředků v SŽoP autorizovaných ŘO ESF+, PR (EUR, EU podíl)

	Finanční prostředky v SŽoP autorizovaných ŘO ESF+, PR	
	Predikce	Skutečnost
30.09.2024	51 004 806	66 587 531
31.12.2024	96 510 681	NR
31.03.2025	106 725 845	
30.06.2025	121 258 903	
30.09.2025	136 973 654	
31.12.2025	158 374 371	
31.03.2026	183 765 192	
30.06.2026	208 497 266	

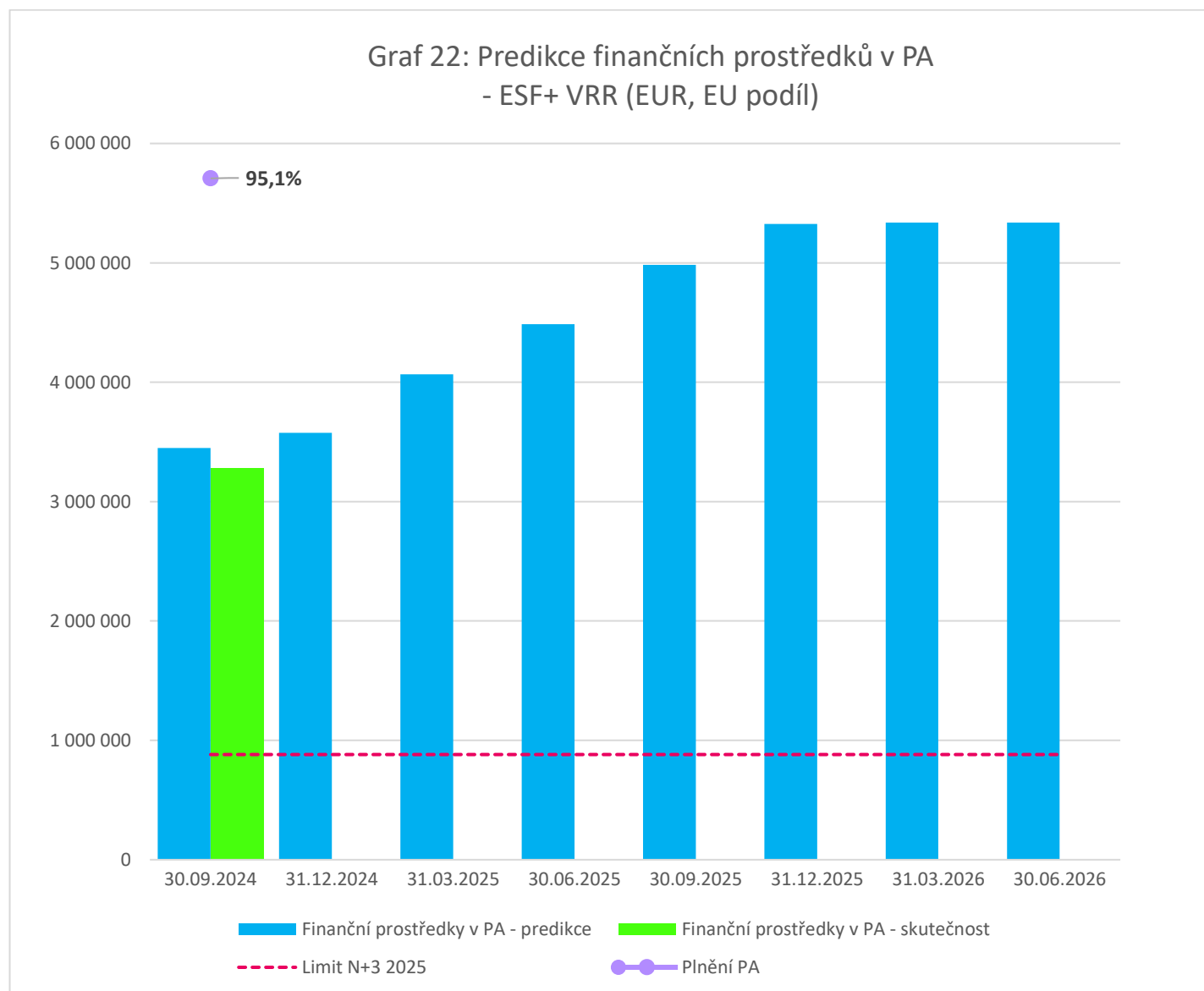
Limit N+3 2025: 66 628 820



Tabulka č. 24 – Predikce finančních prostředků v právních aktech ESF+, VRR (EUR, EU podíl)

	Finanční prostředky v PA ESF+, VRR	
	Predikce	Skutečnost
30.09.2024	3 449 190	3 281 111
31.12.2024	3 576 666	NR
31.03.2025	4 066 053	
30.06.2025	4 485 800	
30.09.2025	4 983 457	
31.12.2025	5 326 887	
31.03.2026	5 337 380	
30.06.2026	5 337 380	

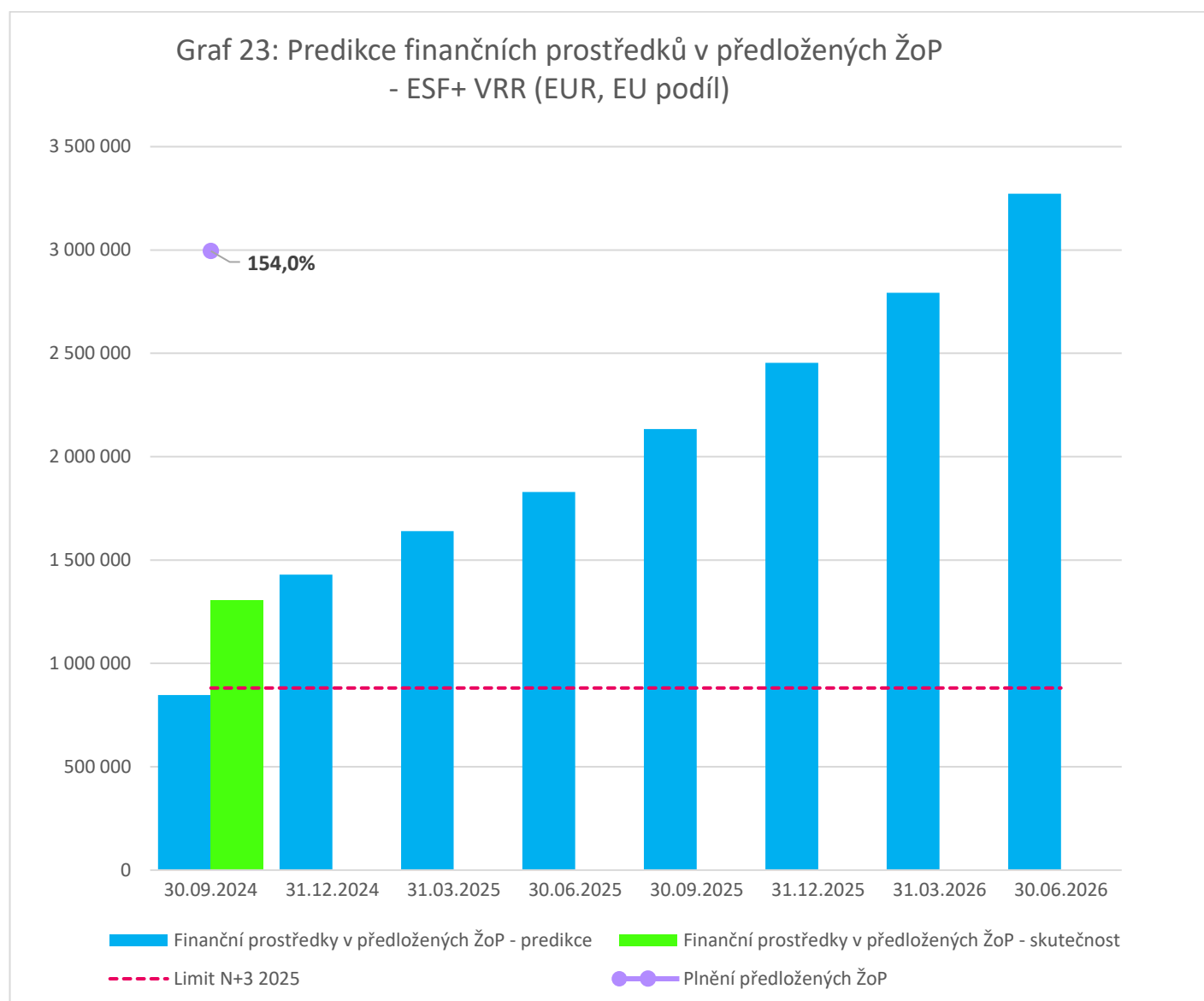
Limit N+3 2025: 881 059



Tabulka č. 25 – Predikce finančních prostředků v předložených ŽoP ESF+, VRR (EUR, EU podíl)

	Finanční prostředky v předložených ŽoP ESF+, VRR	
	Predikce	Skutečnost
30.09.2024	847 063	1 304 828
31.12.2024	1 429 879	NR
31.03.2025	1 639 682	
30.06.2025	1 828 686	
30.09.2025	2 134 028	
31.12.2025	2 454 772	
31.03.2026	2 793 485	
30.06.2026	3 272 808	

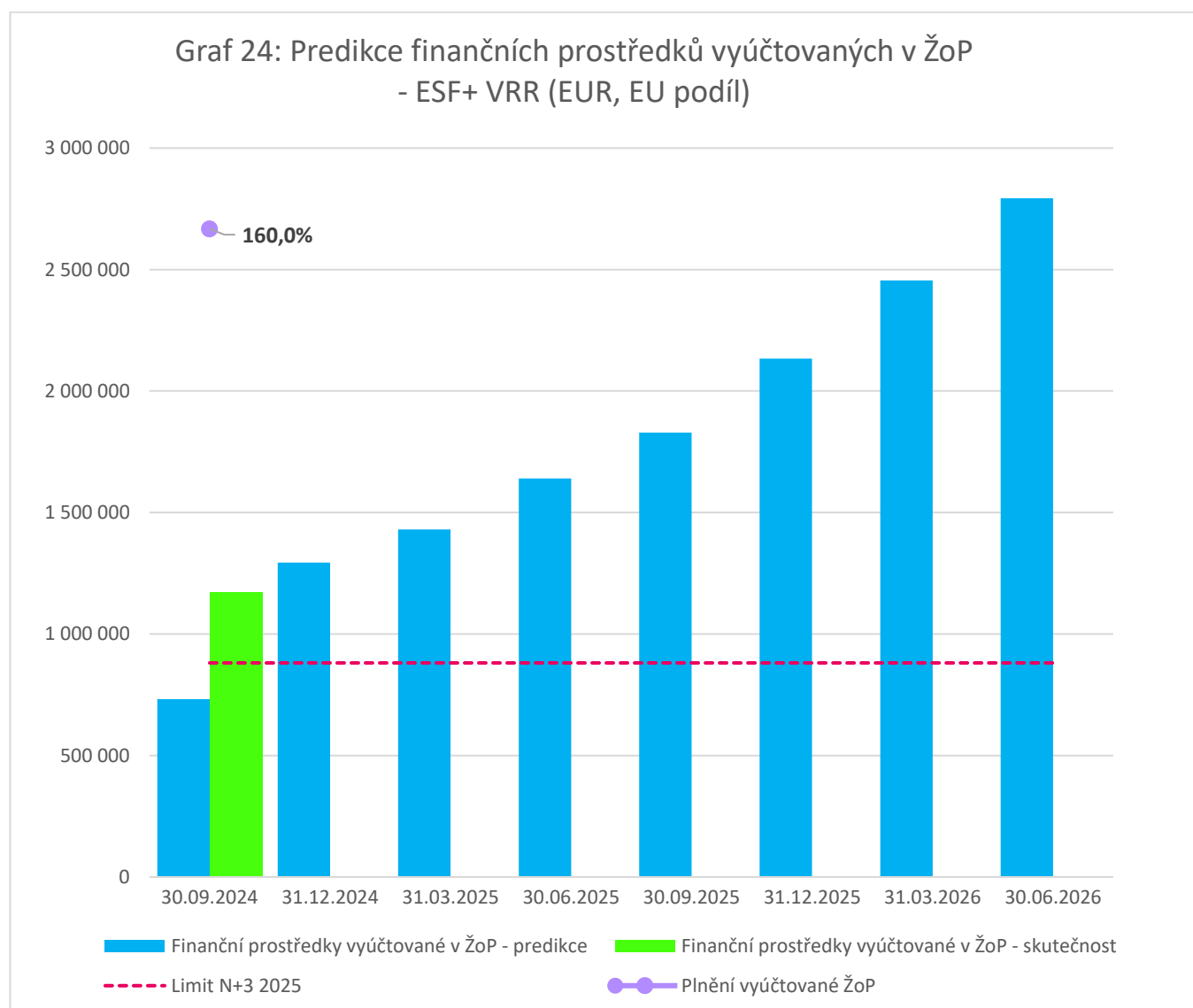
Limit N+3 2025: 881 059



Tabulka č. 26 – Predikce finančních prostředků vyúčtovaných v ŽoP ESF+, VRR (EUR, EU podíl)

	Finanční prostředky vyúčtované v ŽoP ESF+, VRR	
	Predikce	Skutečnost
30.09.2024	731 750	1 171 095
31.12.2024	1 294 424	NR
31.03.2025	1 429 879	
30.06.2025	1 639 682	
30.09.2025	1 828 686	
31.12.2025	2 134 028	
31.03.2026	2 454 772	
30.06.2026	2 793 485	

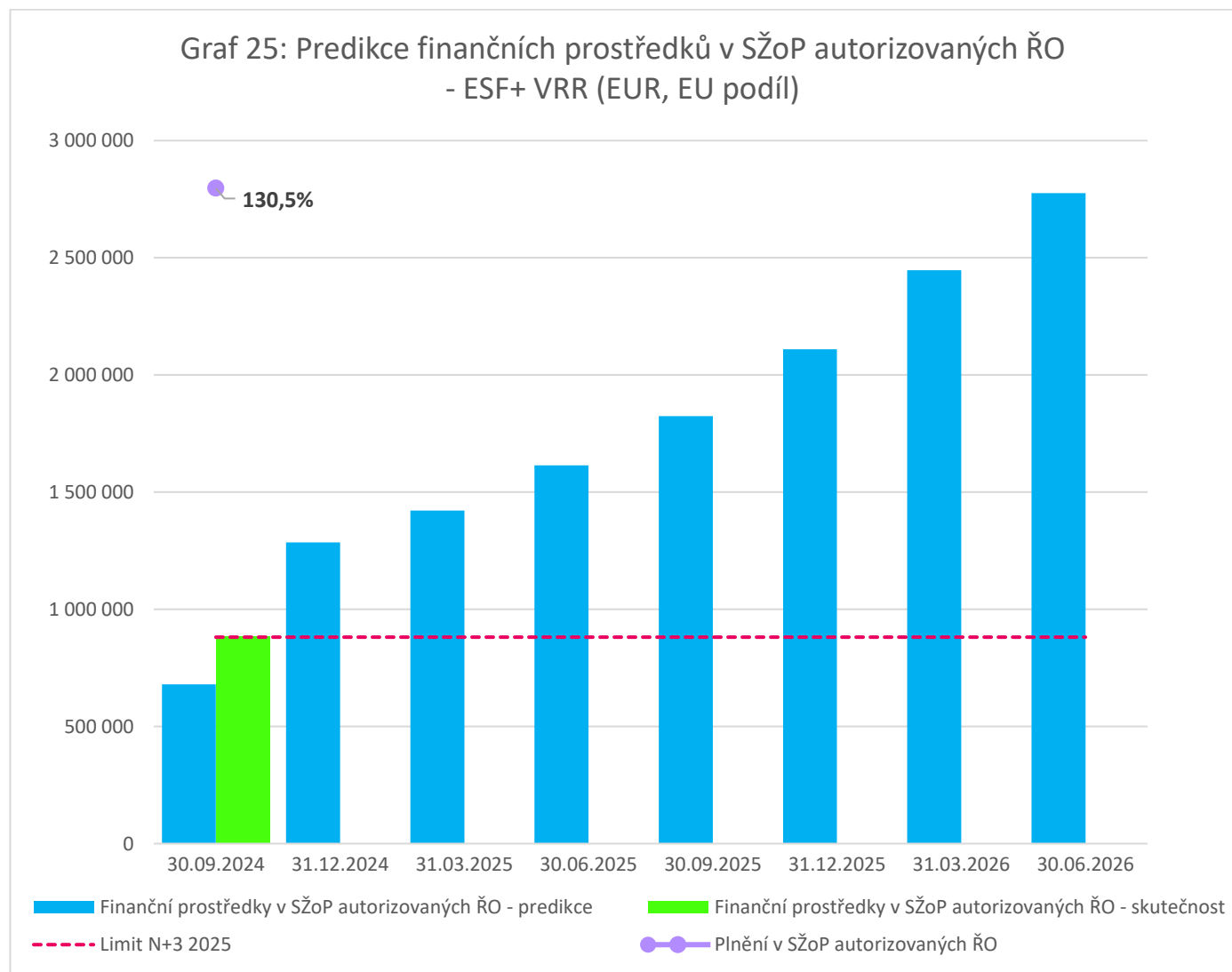
Limit N+3 2025: 881 059



Tabulka č. 27 – Predikce finančních prostředků v SŽoP autorizovaných ŘO ESF+, VRR (EUR, EU podíl)

	Finanční prostředky v SŽoP autorizovaných ŘO ESF+, VRR	
	Predikce	Skutečnost
30.09.2024	679 300	886 603
31.12.2024	1 285 169	NR
31.03.2025	1 421 345	
30.06.2025	1 614 850	
30.09.2025	1 823 983	
31.12.2025	2 109 113	
31.03.2026	2 447 004	
30.06.2026	2 776 308	

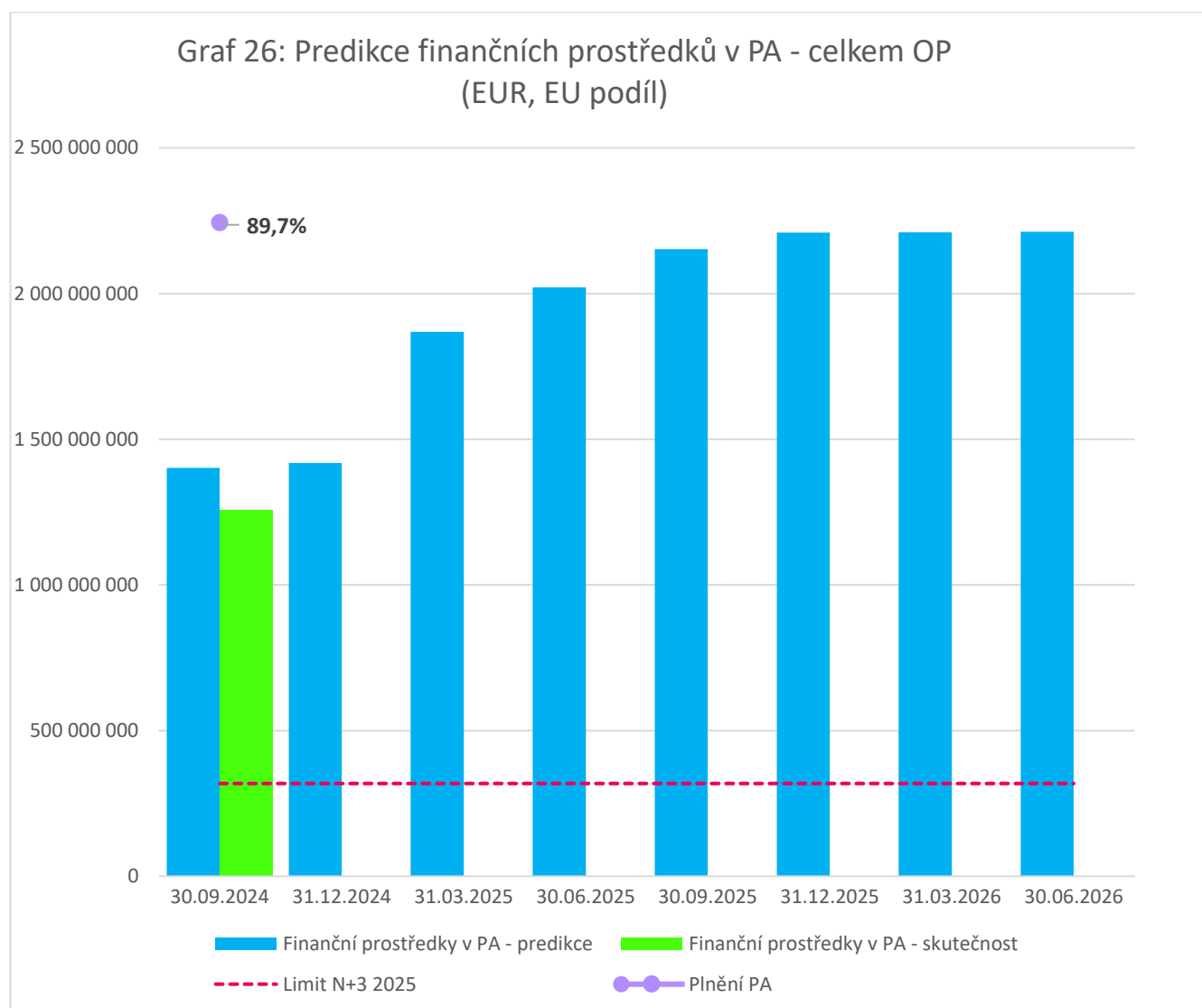
Limit N+3 2025: 881 059



Tabulka č. 28 – Predikce finančních prostředků v právních aktech celkem OP (EUR, EU podíl)

	Finanční prostředky v PA celkem OP	
	Predikce	Skutečnost
30.09.2024	1 401 783 934	1 257 904 119
31.12.2024	1 418 432 111	NR
31.03.2025	1 867 957 731	
30.06.2025	2 021 240 036	
30.09.2025	2 152 846 892	
31.12.2025	2 208 621 815	
31.03.2026	2 210 299 383	
30.06.2026	2 212 418 808	

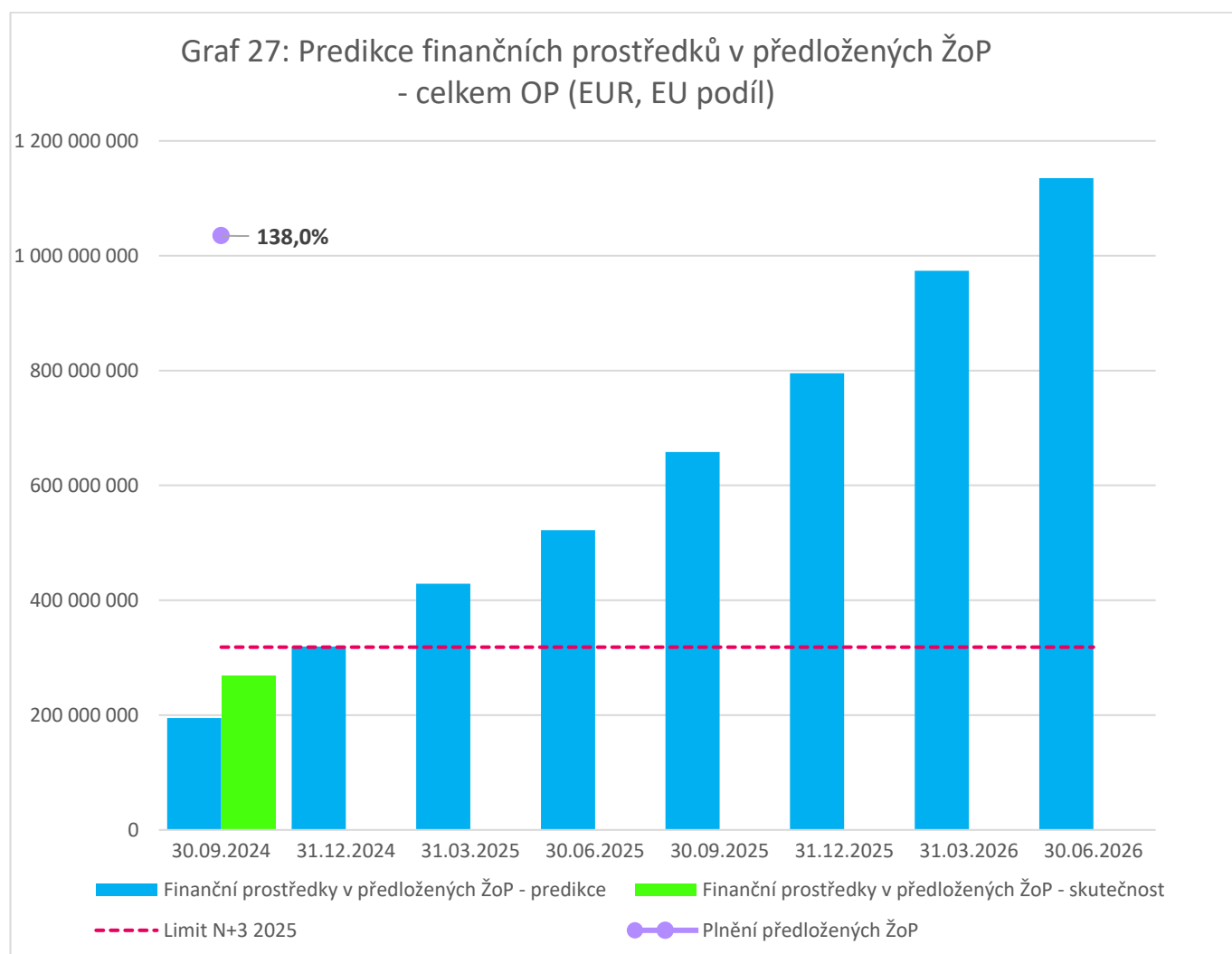
Limit N+3 2025: 318 317 332



Tabulka č. 29 – Predikce finančních prostředků v předložených ŽoP celkem OP (EUR, EU podíl)

	Finanční prostředky v předložených ŽoP celkem OP	
	Predikce	Skutečnost
30.09.2024	194 760 189	268 743 248
31.12.2024	319 284 865	NR
31.03.2025	428 907 740	
30.06.2025	521 920 634	
30.09.2025	658 023 185	
31.12.2025	795 440 083	
31.03.2026	973 910 100	
30.06.2026	1 135 268 101	

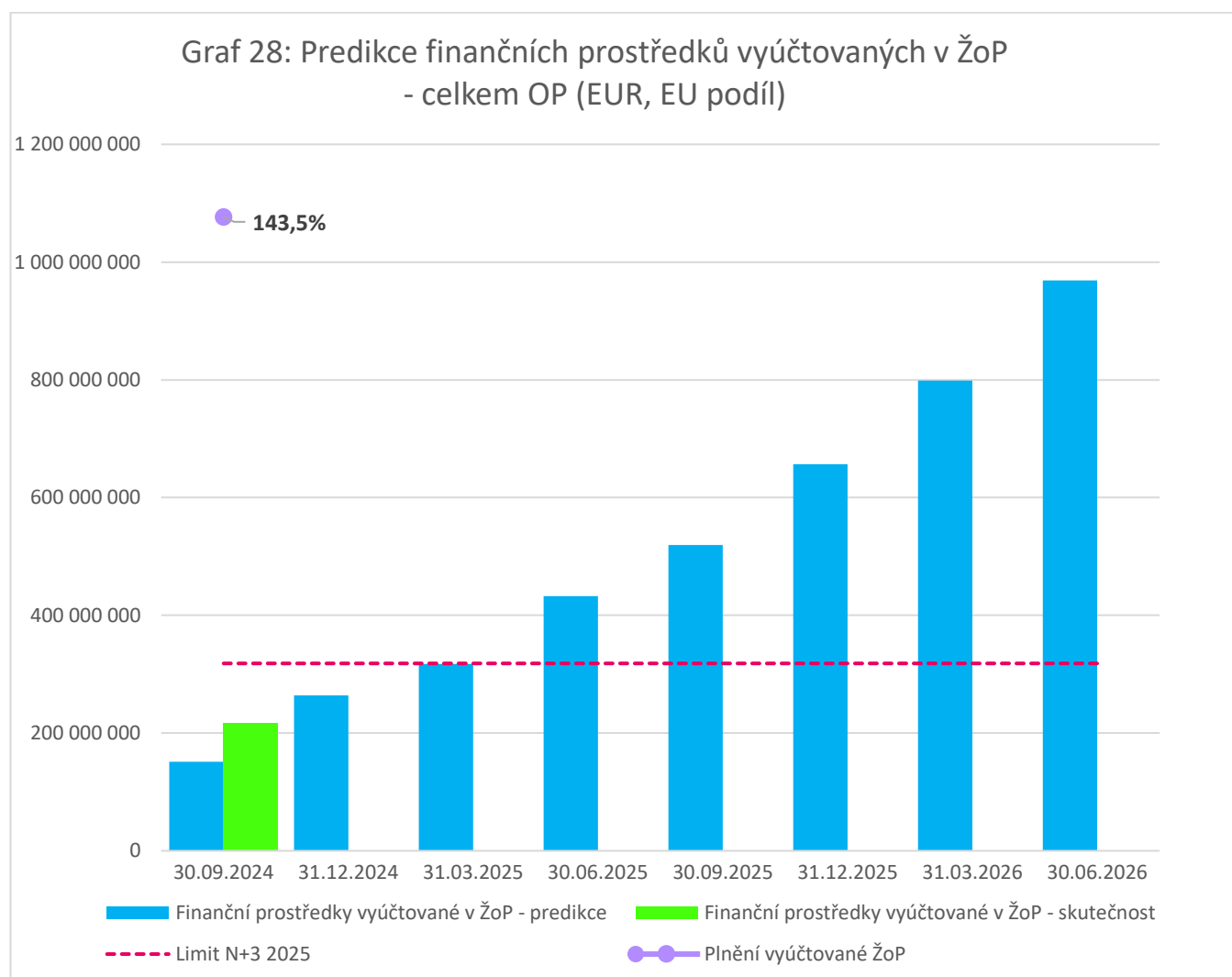
Limit N+3 2025: 318 317 332



Tabulka č. 30 – Predikce finančních prostředků vyúčtovaných v ŽoP celkem OP (EUR, EU podíl)

	Finanční prostředky vyúčtované v ŽoP celkem OP	
	Predikce	Skutečnost
30.09.2024	151 324 571	217 156 371
31.12.2024	263 996 769	NR
31.03.2025	317 530 377	
30.06.2025	432 541 421	
30.09.2025	519 382 691	
31.12.2025	656 667 357	
31.03.2026	798 903 946	
30.06.2026	968 882 117	

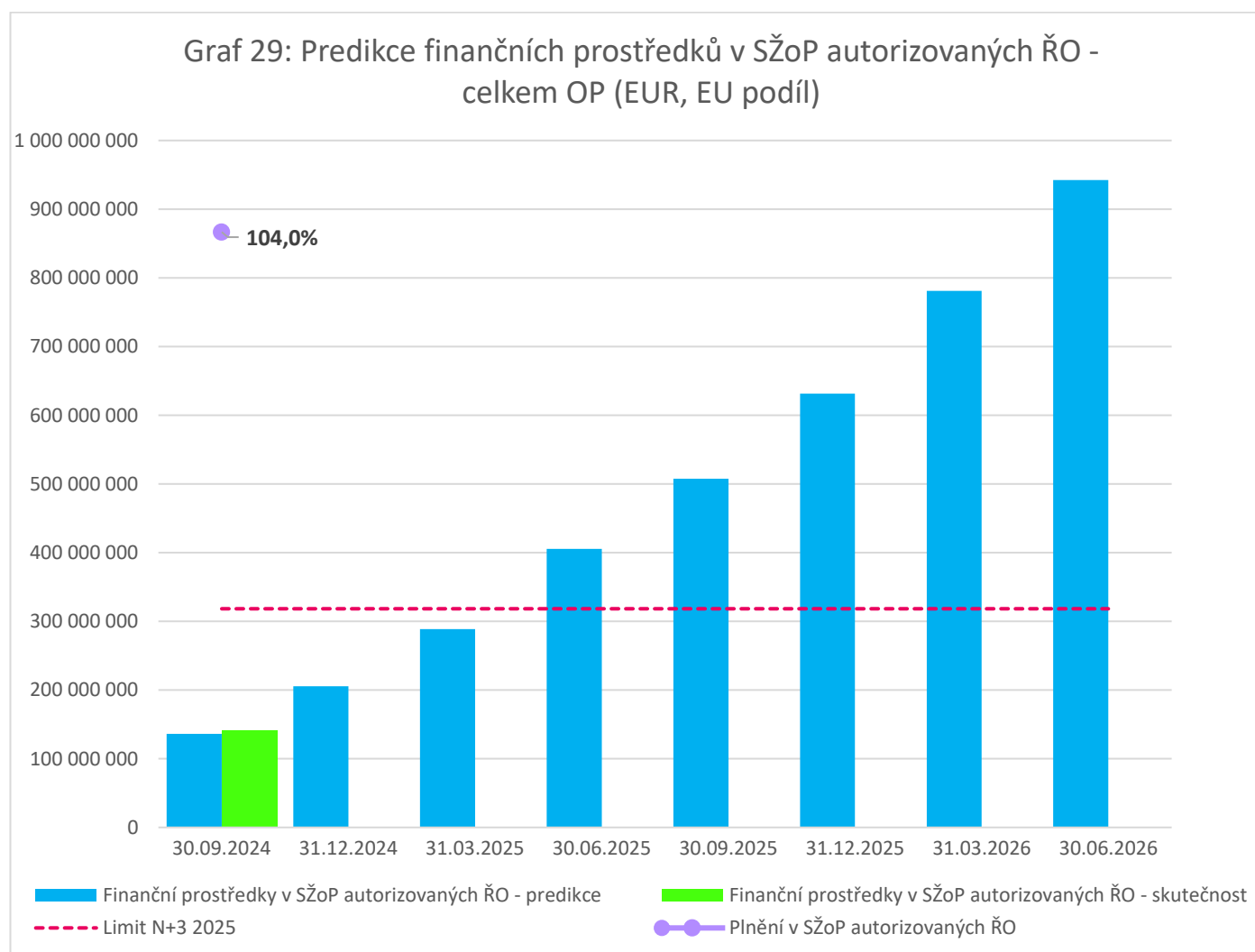
Limit N+3 2025: 318 317 332



Tabulka č. 31 – Predikce finančních prostředků v SŽoP autorizovaných ŘO celkem OP (EUR, EU podíl)

	Finanční prostředky v SŽoP autorizovaných ŘO celkem OP	
	Predikce	Skutečnost
30.09.2024	136 275 284	141 736 317
31.12.2024	205 426 748	NR
31.03.2025	288 598 875	
30.06.2025	405 618 976	
30.09.2025	507 490 593	
31.12.2025	631 667 572	
31.03.2026	781 177 262	
30.06.2026	942 427 100	

Limit N+3 2025: 318 317 332



Implementace OP JAK v uplynulém období pokračovala v pozitivním vývoji a došlo tak k naplnění predikcí u ukazatele Plnění předložených ŽoP u obou fondů a všech kategorií regionů. Pokud jde o ukazatel Plnění vyúčtované ŽoP, predikce ESF+ byly výrazně překročeny (důvodem bylo především výrazně rychlejší čerpání finančních prostředků ve výzvě č. 02_22_002 Šablony pro MŠ a ZŠ I a výzvě č. 02_22_003 Šablony pro SŠ a VOŠ I), u EFRR došlo naopak k jejich nenaplnění, a to z důvodu posunu vyhlášení výzvy č. 02_23_023 ERDF výzva pro vysoké školy – kvalita a prodloužení příjmu žádostí o podporu. U ukazatele Plnění PA došlo v souhrnu k mírnému nenaplnění predikcí, což bylo zapříčiněno především prodloužením doby potřebné pro zajištění všech činností souvisejících s hodnocením projektů a dále s přípravou podkladů pro vydání rozhodnutí o poskytnutí dotace.

U finančních prostředků v souhrnných žádostech o platbu autorizovaných ŘO v rámci EFRR jsou ve skutečnosti uvedeny u všech kategorií regionů nulové hodnoty, neboť schválené finanční prostředky v rámci tohoto fondu (oproti původní predikci) stále není možné do souhrnných ŽoP vkládat z důvodu posunu ve schválení revize operačního programu. ŘO bude opětovně předkládat Evropské komisi k posouzení Sadu zjednodušených metod B, proto jsou i u predikcí k 31. prosinci 2024 uvedeny nulové hodnoty.

Dosavadní vývoj čerpání zatím potvrzuje očekávaný výhled týkající se plnění pravidla N+3 v roce 2025, kdy může poprvé dojít ke zrušení části závazku (alokace), a to s dostatečnou rezervou.

5. PLNĚNÍ HODNOT VÝSTUPOVÝCH INDIKÁTORŮ

Tabulka č. 32 – Plnění hodnot výstupových indikátorů²

Priorita	Spec. cíl	ID	Indikátor Název	Fond	Kategorie regionu	Jednotka	Milník (2024)	Plnění hodnot výstupových indikátorů k 30.09.2024			
								závazek	% milníku	dosažená	% milníku
1	1.1	RCO06	Výzkumní pracovníci, kteří pracují v podpořených výzkumných zařízeních	ERDF	MRR	Roční počet pracovních míst na plný úvazek	35,00	484,77	1 385,06%	110,06	314,46%
							42,00	481,62	1 146,71%	107,31	255,50%
							23,00	263,33	1 144,91%	57,78	251,22%
1	1.1	244 001	Počet podpořených výzkumných organizací	ERDF	MRR	Organizace	8,00	32,59	407,38%	26,00	325,00%
							9,00	32,54	361,56%	25,35	281,67%
							4,00	17,87	446,75%	13,65	341,25%
1	1.1	215 012	Počet nově vytvořených produktů strategického řízení VaVal	ERDF	MRR	Produkty	0,00	3,6	-	1,60	-
							0,00	3,51	-	1,56	-
							0,00	1,89	-	0,84	-
1	1.1	RCO08	Nominální hodnota vybavení pro výzkum a inovace	ERDF	MRR	Euro	4 705 882,00	139 741 556,03	2 969,51%	5 103 038,41	108,44%
							4 588 235,00	136 648 261,40	2 978,23%	4 975 462,45	108,44%
							2 470 588,00	73 833 517,53	2 988,50%	2 679 095,16	108,44%
1	1.1	RCO74	Počet obyvatel, na něž se vztahují projekty v rámci strategií integrovaného územního rozvoje	ERDF	MRR	Osoby	0,00	418 795,26	-	0	-
							0,00	692 622,93	-	0	-
							0,00	499 332,81	-	0	-
1	1.1	RCO75	Podpořené strategie integrovaného územního rozvoje	ERDF	MRR	Příspěvky ke strategiím	0,00	1,04	-	0	-
							0,00	1,72	-	0	-
							0,00	1,24	-	0	-
1	1.2	215 012	Počet nově vytvořených produktů strategického řízení VaVal	ERDF	MRR	Produkty	0,00	78,84	-	12,42	-
							0,00	125,56	-	19,78	-
							0,00	87,6	-	13,80	-

² V této podkapitole jsou uvedeny informace týkající se plnění hodnot výstupových indikátorů, a to na úrovni závazků uvedených v právních aktech o poskytnutí/převodu podpory a schválených hodnot ze zpráv o realizaci. Pro úplnost jsou uvedeny všechny indikátory, tedy i ty s nulovým milníkem.

Priorita	Spec. cíl	Indikátor	Fond	Kategorie regionu	Jednotka	Mílník (2024)	Plnění hodnot výstupových indikátorů k 30.09.2024					
							ID	Název	závazek	% milníku	dosažená	% milníku
1	1.2	RCO16	ERDF	MRR	Účast institucionálních zúčastněných stran	35,00	140,94	402,69%	75,33	215,23%		
						58,00	224,46	387,00%	119,97	206,84%		
						35,00	156,6	447,43%	83,70	239,14%		
2	2.1	RCO67	ERDF	MRR	Osoby	2 500,00	34,04	1,36%	0	0,00%		
						1 800,00	29,60	1,64%	0	0,00%		
						700,00	10,36	1,48%	0	0,00%		
2	2.1	500 701	ERDF	MRR	Objekty	0,00	1,84	-	0	-		
						0,00	1,60	-	0	-		
						0,00	0,56	-	0	-		
2	2.2	510 102	ESF+	MRR	Organizace	463,42	685,69	147,96%	596,57	128,73%		
						504,57	746,57	147,96%	649,54	128,73%		
						11,76	17,40	147,92%	15,14	128,70%		
2	2.2	510 103	ESF+	MRR	Organizace	0,00	9,27	-	0	-		
						0,00	10,09	-	0	-		
						0,00	0,24	-	0	-		
2	2.2	521 002	ESF+	MRR	Produkty	0,00	46,21	-	0	-		
						0,00	50,31	-	0	-		
						0,00	1,17	-	0	-		
2	2.2	521 003	ESF+	MRR	Produkty	0,00	199,13	-	0	-		
						0,00	216,82	-	0	-		
						0,00	5,05	-	0	-		
2	2.2	540 002	ESF+	MRR	Osoby	1 489,95	10 694,62	717,78%	215,42	14,46%		
						1 622,25	11 644,25	717,78%	234,55	14,46%		
						37,80	271,32	717,78%	5,47	14,46%		
2	2.2	540 003	ESF+	MRR	Osoby	0,00	869,43	-	0	-		
						0,00	946,63	-	0	-		
						0,00	22,06	-	0	-		
2	2.3	510 102	ESF+	MRR	Organizace	633,47	3 238,32	511,20%	3 120,26	492,57%		
						689,71	3 525,87	511,21%	3 397,33	492,57%		
						16,07	82,16	511,24%	79,16	492,60%		

Priorita	Spec. cíl	ID	Indikátor Název	Fond	Kategorie regionu	Jednotka	Mílník (2024)	Plnění hodnot výstupových indikátorů k 30.09.2024			
								závazek	% mílníku	dosažená	% mílníku
2	2.3	510 103	Počet podporovaných organizací ve VŠ	ESF+	MRR	Organizace	0,00	0,66	-	0	-
					TR		0,00	0,72	-	0	-
					VRR		0,00	0,02	-	0	-
2	2.3	521 002	Počet vytvořených produktů RgŠ	ESF+	MRR	Produkty	0,00	34,20	-	0	-
					TR		0,00	37,24	-	0	-
					VRR		0,00	0,87	-	0	-
2	2.3	521 004	Počet vytvořených produktů VŠ – podpora inkluze	ESF+	MRR	Produkty	0,00	12,30	-	0	-
					TR		0,00	13,39	-	0	-
					VRR		0,00	0,31	-	0	-
2	2.3	540 002	Celkový počet účastníků v RgŠ	ESF+	MRR	Osoby	2 104,85	28 570,06	1 357,34%	555,57	26,39%
					TR		2 291,75	31 106,93	1 357,34%	604,90	26,39%
					VRR		53,40	724,82	1 357,34%	14,09	26,39%
2	2.3	540 003	Celkový počet účastníků ve VŠ	ESF+	MRR	Osoby	0,00	59,54	-	0	-
					TR		0,00	64,83	-	0	-
					VRR		0,00	1,51	-	0	-
2	2.4	510 102	Počet podporovaných organizací v RgŠ	ESF+	MRR	Organizace	416,71	10,88	2,61%	0,95	0,23%
					TR		453,72	11,85	2,61%	1,03	0,23%
					VRR		10,57	0,28	2,61%	0,02	0,23%
2	2.4	521 002	Počet vytvořených produktů RgŠ	ESF+	MRR	Produkty	0,00	7,57	-	0	-
					TR		0,00	8,24	-	0	-
					VRR		0,00	0,19	-	0	-
2	2.4	540 002	Celkový počet účastníků v RgŠ	ESF+	MRR	Osoby	1 135,20	15,61	1,38%	0,00	0,00%
					TR		1 236,00	17,00	1,38%	0,00	0,00%
					VRR		28,80	0,40	1,38%	0,00	0,00%
2	2.5	510 105	Počet podporovaných organizací v ČŽU	ESF+	MRR	Organizace	0,00	0,00	-	0	-
					TR		0,00	0,00	-	0	-
					VRR		0,00	0,00	-	0	-
2	2.5	521 005	Počet vytvořených produktů ČŽU	ESF+	MRR	Produkty	0,00	0,00	-	0	-
					TR		0,00	0,00	-	0	-
					VRR		0,00	0,00	-	0	-

Hodnota závazků je u naprosté většiny výstupových indikátorů více než dostatečná, neboť od počátku implementace OP JAK jsou aktivně vytvářeny zásadní předpoklady pro naplnění cílových hodnot programu.

Vzhledem k časovému posunu v harmonogramu výzvy č. 02_23_023 ERDF výzva pro vysoké školy – kvalita, k němuž ŘO přistoupil na základě mapování absorpční kapacity a spolupráce s partnery při přípravě výzvy (posun vyhlášení a prodloužení příjmu žádostí o podporu), očekává ŘO naplnění milníku ve specifickém cíli 2.1 RCO67 Kapacita tříd v nových nebo modernizovaných vzdělávacích zařízeních ke konci roku 2025, neboť projekty budou realizovány až koncem roku 2024, resp. začátkem roku 2025. Absorpční kapacita by měla být dostatečná pro naplnění cílové hodnoty indikátoru.

Pokud jde o indikátory ve specifickém cíli 2.4 540 003 Celkový počet účastníků v RgŠ a 510 102 Počet podporovaných organizací v RgŠ, ŘO očekává naplnění milníků v průběhu roku 2025. Z pohledu plnění zcela zásadní výzva č. 02_24_032 PRO-ROMA (Podpora pro/romských místních aktérů) byla vyjednáвана s mnoha aktéry včetně vládní zmocněnkyně pro záležitosti romské menšiny, propojována s jinými výzvami OP JAK či národními aktivitami. Z tohoto důvodu byla vyhlášena později, ŘO nicméně předpokládá, že nejpozději v 1. čtvrtletí 2025 budou minimálně na úrovni závazků hodnoty dostatečné tak, aby byly naplněny milníky a následně i cílové hodnoty.