



3. PRŮBĚŽNÁ REALIZAČNÍ ZPRÁVA OPERAČNÍHO PROGRAMU JAN AMOS KOMENSKÝ

Řídicí orgán OP JAK vydává 3. Průběžnou realizační zprávu OP JAK (PRZ OP JAK) k zajištění pravidelného informování členů Monitorovacího výboru OP JAK o vývoji stavu implementace OP JAK.

OBSAH

1. Základní informace	2
2. Přehled o stavu čerpání	2
3. Informace o výzvách	3
4. Plnění predikcí čerpání	7
5. Plnění hodnot výstupových indikátorů	36

1. ZÁKLADNÍ INFORMACE

3. PRZ OP JAK je předkládána s daty k 30. září 2023. Při jejím sestavení byl použit kurz 24,557 Kč/EUR¹.

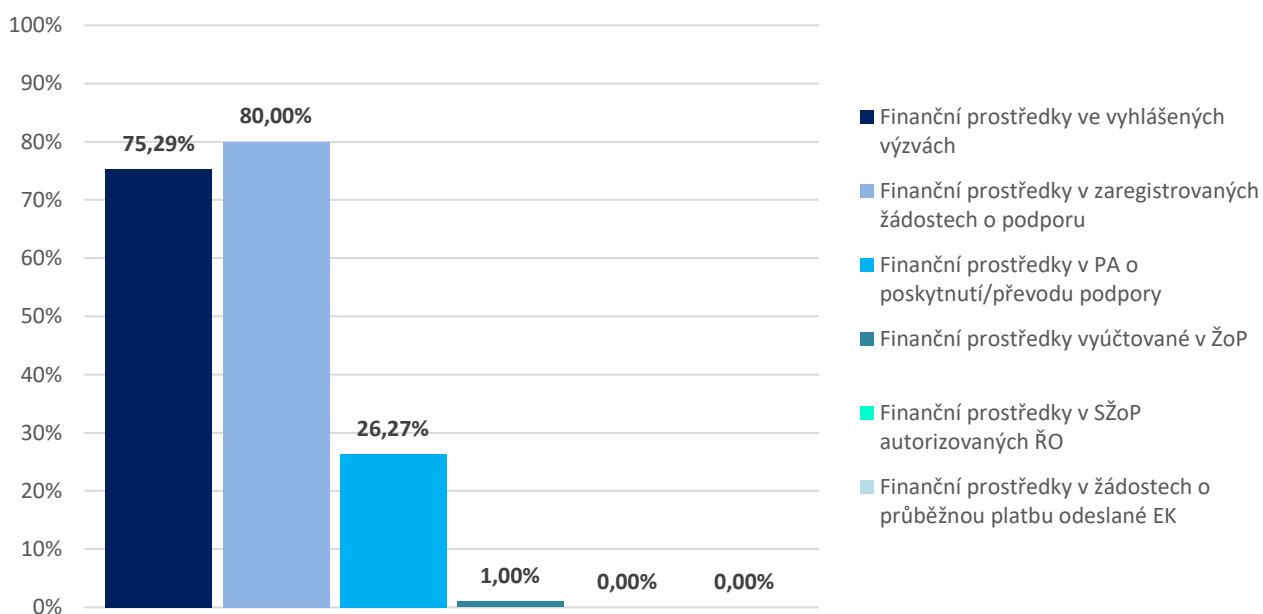
2. PŘEHLED O STAVU ČERPÁNÍ

Alokace OP JAK činí 62 634 890 961 Kč (EU podíl). V tabulce níže je uveden přehled o stavu čerpání.

Tabulka č. 1 – Přehled o stavu čerpání OP JAK

Stav čerpání OP JAK	Částka v Kč (EU podíl)	Podíl na celkové alokaci programu na programové období (EU podíl)
Finanční prostředky ve vyhlášených výzvách	47 157 452 878	75,29%
Finanční prostředky v zaregistrovaných žádostech o podporu	50 109 052 366	80,00%
Finanční prostředky v PA o poskytnutí/převodu podpory	16 455 948 156	26,27%
Finanční prostředky vyúčtované v ŽoP	628 767 576	1,00%
Finanční prostředky v SŽoP autorizovaných ŘO	0	0,00%
Finanční prostředky v žádostech o průběžnou platbu odeslané EK	0	0,00%

Graf č. 1: Podíl na celkové alokaci programu na programové období (EU podíl)



¹ Kurz vyhlášený Evropskou centrální bankou na měsíc listopad 2023.



3. INFORMACE O VÝZVÁCH

3.1. Plánované výzvy

V této podkapitole jsou uvedeny informace o všech výzvách, které ŘO OP JAK plánuje vyhlásit v souladu s aktuálně platným Harmonogramem výzev na rok 2023, resp. Harmonogramem výzev na rok 2024 do zpracování další PRZ OP JAK, tedy do konce dubna 2024, a to vztupně podle plánovaného data vyhlášení.

Tabulka č. 2 – Plánované výzvy

Číslo výzvy	Název výzvy	Priorita	Fond	Plánované datum vyhlášení	Plánovaná alokace v Kč	Plánovaný typ projektů	Plánovaný počet projektů
02_23_029	Teaming-CZ II	1	ERDF	říjen 2023 ²	1 500 mil.	individuální	2
02_23_011	MSCA COFUND	1	ERDF	říjen 2023 ³	250 mil.	individuální	3
02_24_030	Open Science II	1	ERDF	březen 2024	900 mil.	individuální	10
02_24_031	Šablony pro neformální vzdělávání	2	ESF+	březen 2024	400 mil.	zjednodušené	120

² Výzva byla vyhlášena dne 26. října 2023.

³ Výzva byla vyhlášena dne 31. října 2023.

3.2. Vyhlášené výzvy

V této podkapitole jsou uvedeny informace o všech vyhlášených výzvách OP JAK, a to vzestupně podle skutečného data vyhlášení. Údaje jsou v Kč v CZV k 31. říjnu 2023.

Tabulka č. 3 – Vyhlášené výzvy

Číslo výzvy	Název výzvy	Priorita	Fond	Datum vyhlášení výzvy	Nejzazší datum pro podání žádosti o podporu	Počet zaregistrovaných žádostí o podporu	Objem finančních prostředků v zaregistrovaných žádostech o podporu	Počet projektů s vydaným PA	Objem finančních prostředků vyplacených v ŽoP	Objem finančních prostředků vyúčtovaných v ŽoP
02_22_001	Teaming-CZ I	1	ERDF	18.05.2022	17.06.2022	4	2 330 430 443	0	0	0
02_22_002	Šablony pro MŠ a ZŠ I	2	ESF+	25.05.2022	28.04.2023	6 874	9 494 067 133	6 803	9 323 610 715	671 789 571
02_22_003	Šablony pro SŠ a VOŠ I	2	ESF+	30.05.2022	31.01.2023	1 084	1 993 337 277	1 068	1 895 462 596	137 583 835
02_22_004	Individuální projekty systémové – Výzkum a vývoj I	1	ERDF	27.06.2022	30.11.2023	5	3 439 841 997	3	72 144 553	0
02_22_005	Individuální projekty systémové – Vzdělávání	2	ESF+	30.06.2022	31.03.2023	5	3 778 070 692	3	0	0
02_22_006	Technická pomoc ERDF	3	ERDF	17.08.2022	29.06.2029	1	1 999 999 964	1	0	0
02_22_007	Technická pomoc ESF+	4	ESF+	17.08.2022	29.06.2029	1	1 499 999 974	1	0	0
02_22_008	Špičkový výzkum	1	ERDF	14.07.2022	16.01.2023	76	35 812 678 666	0	0	0
02_22_009	Smart Akcelerator+ I	1	ERDF	27.07.2022	27.11.2023	14	977 964 086	10	178 759 000	0
02_22_010	MSCA Fellowships CZ	1	ERDF	02.08.2022	31.08.2026	35	588 115 730	30	127 176 234	11 040 018
02_22_012	Rozvoj infrastrukturního zázemí doktorských studijních programů	1	ERDF	03.11.2022	05.05.2023	28	3 102 038 940	21	252 361 718	0
02_23_013	Fázované projekty I	1	ERDF	13.04.2023	30.06.2023	1	357 988 312	1	107 226 000	0
02_23_014	Open Science I	1	ERDF	03.02.2023	02.01.2024	0	0	0	0	0
02_23_015	Výzkumné infrastruktury I	1	ERDF	20.02.2023	25.08.2023	38	3 804 592 935	0	0	0
02_23_016	Výzkumné e-infrastruktury I	1	ERDF	24.02.2023	25.10.2023	0	0	0	0	0
02_23_017	Akční plánování v území – MAP	2	ESF+	19.06.2023	30.09.2024	147	1 129 558 486	0	0	0
02_23_018	Akční plánování v území – IDZ	2	ESF+	22.06.2023	30.06.2025	0	0	0	0	0
02_23_019	Podpora pregraduální přípravy budoucích učitelů a učitelek	2	ESF+	27.06.2023	31.01.2024	2	65 673 863	0	0	0
02_23_020	Mezisektorová spolupráce	1	ERDF	28.06.2023	14.02.2024	0	0	0	0	0
02_23_021	Mezisektorová spolupráce pro ITI	1	ERDF	29.06.2023	28.02.2025	1	100 000 000	0	0	0
02_23_022	ESF+ výzva pro VŠ	2	ESF+	30.08.2023	04.04.2024	0	0	0	0	0

02_23_023	ERDF výzva pro VŠ – kvalita	2	ERDF	30.08.2023	04.04.2024	0	0	0	0	0
02_23_024	ERDF výzva pro VŠ – studenti se SP	2	ERDF	31.08.2023	04.04.2024	0	0	0	0	0
02_23_025	Společenské a humanitní vědy: člověk a lidstvo v globálních výzvách současnosti	1	ERDF	31.08.2023	11.04.2024	0	0	0	0	0
02_23_028	Fázované projekty II	1	ERDF	28.07.2023	30.11.2023	0	0	0	0	0

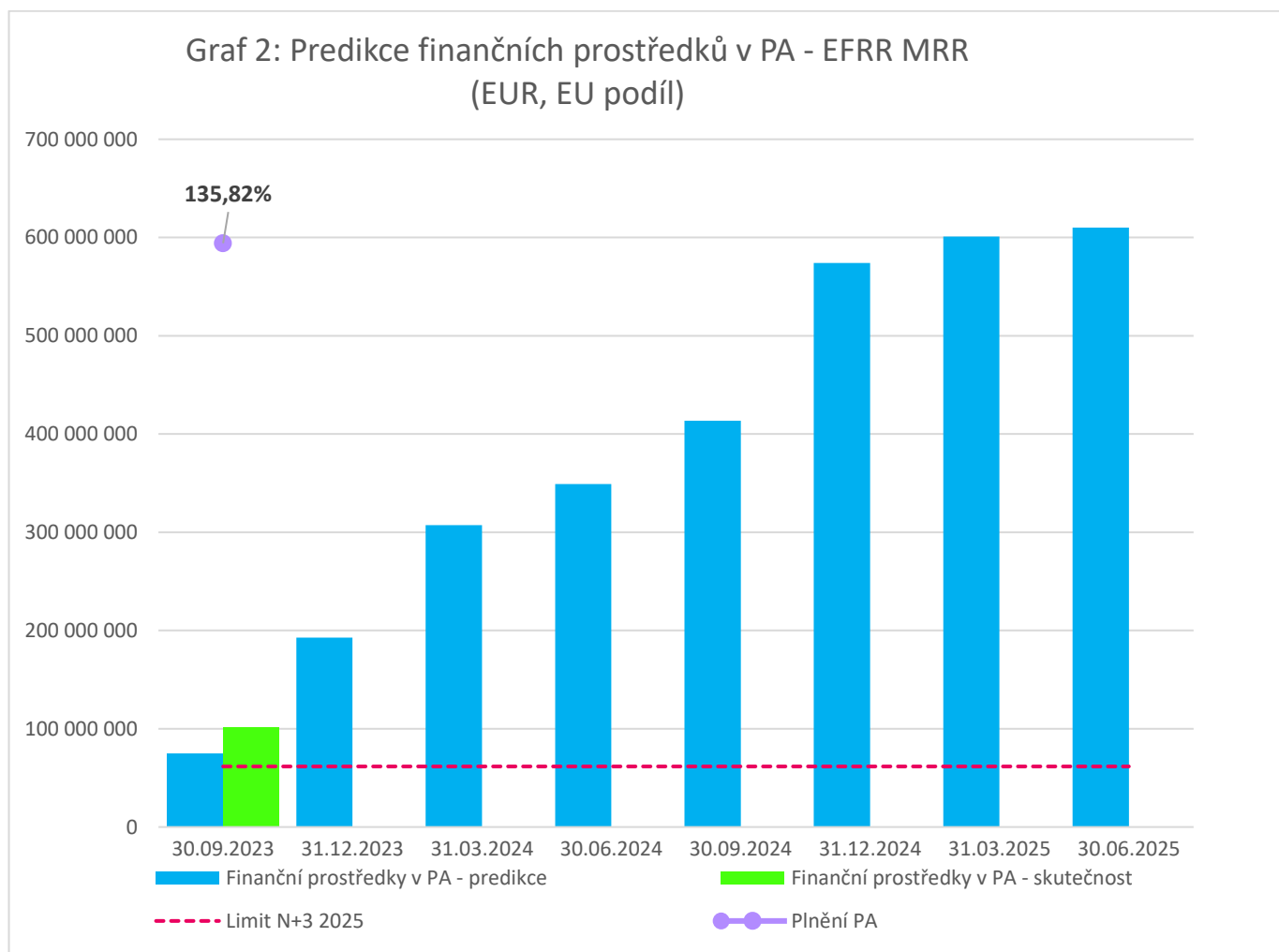


4. PLNĚNÍ PREDIKCÍ ČERPÁNÍ

Tabulka č. 4 – Predikce finančních prostředků v právních aktech EFRR, MRR (EUR, EU podíl)

Finanční prostředky v PA EFRR MRR		
	Predikce	Skutečnost
30.09.2023	74 991 184	101 849 560
31.12.2023	192 849 173	NR
31.03.2024	307 130 335	
30.06.2024	349 102 482	
30.09.2024	413 351 779	
31.12.2024	574 063 807	
31.03.2025	601 062 218	
30.06.2025	610 009 596	

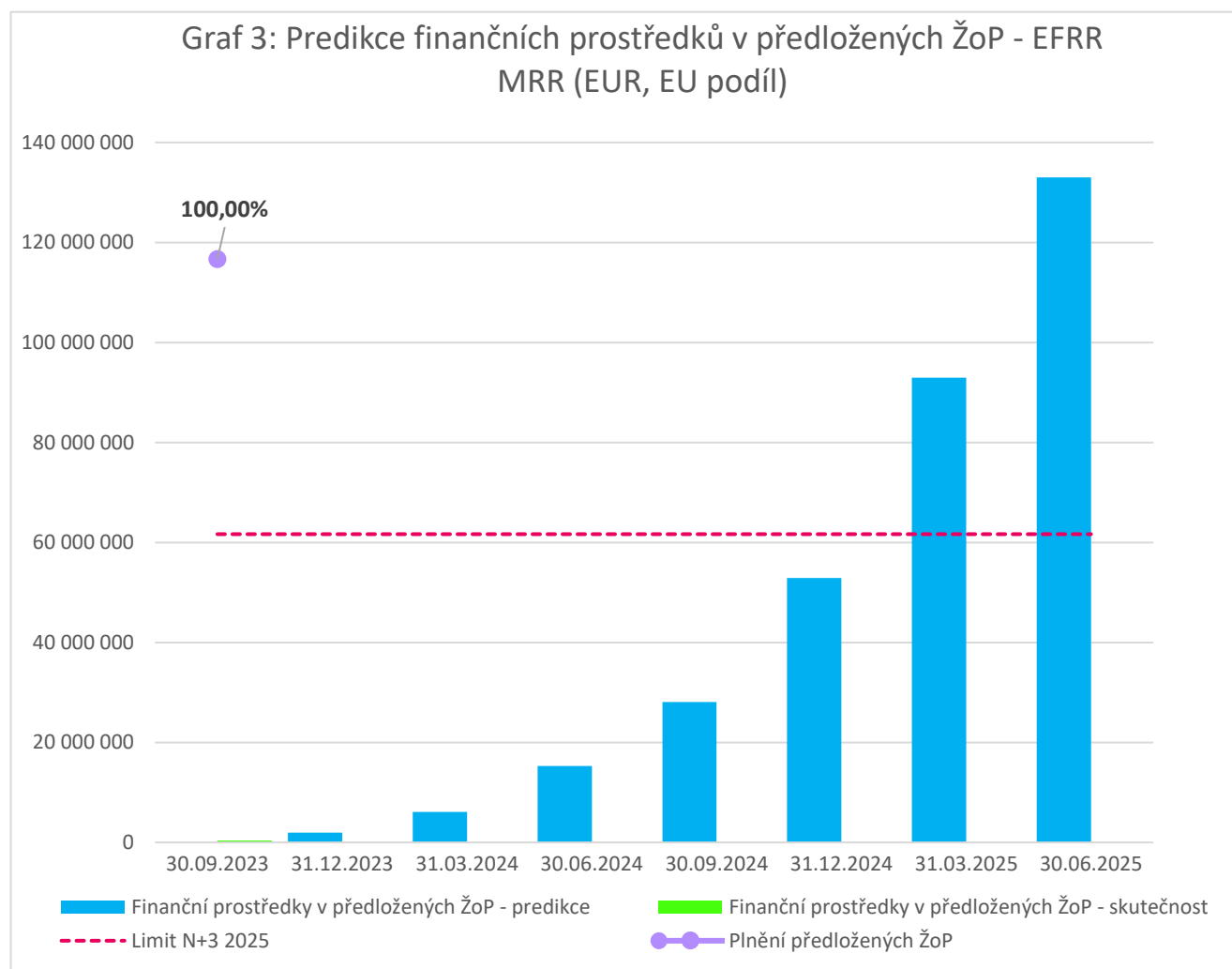
Limit N+3 2025: 61 660 603



Tabulka č. 5 – Predikce finančních prostředků v předložených ŽoP EFRR, MRR (EUR, EU podíl)

Finanční prostředky v předložených ŽoP ERFF MRR		
	Predikce	Skutečnost
30.09.2023	0	272 689
31.12.2023	1 931 488	NR
31.03.2024	6 076 339	
30.06.2024	15 315 094	
30.09.2024	28 068 592	
31.12.2024	52 902 288	
31.03.2025	92 950 812	
30.06.2025	132 999 336	

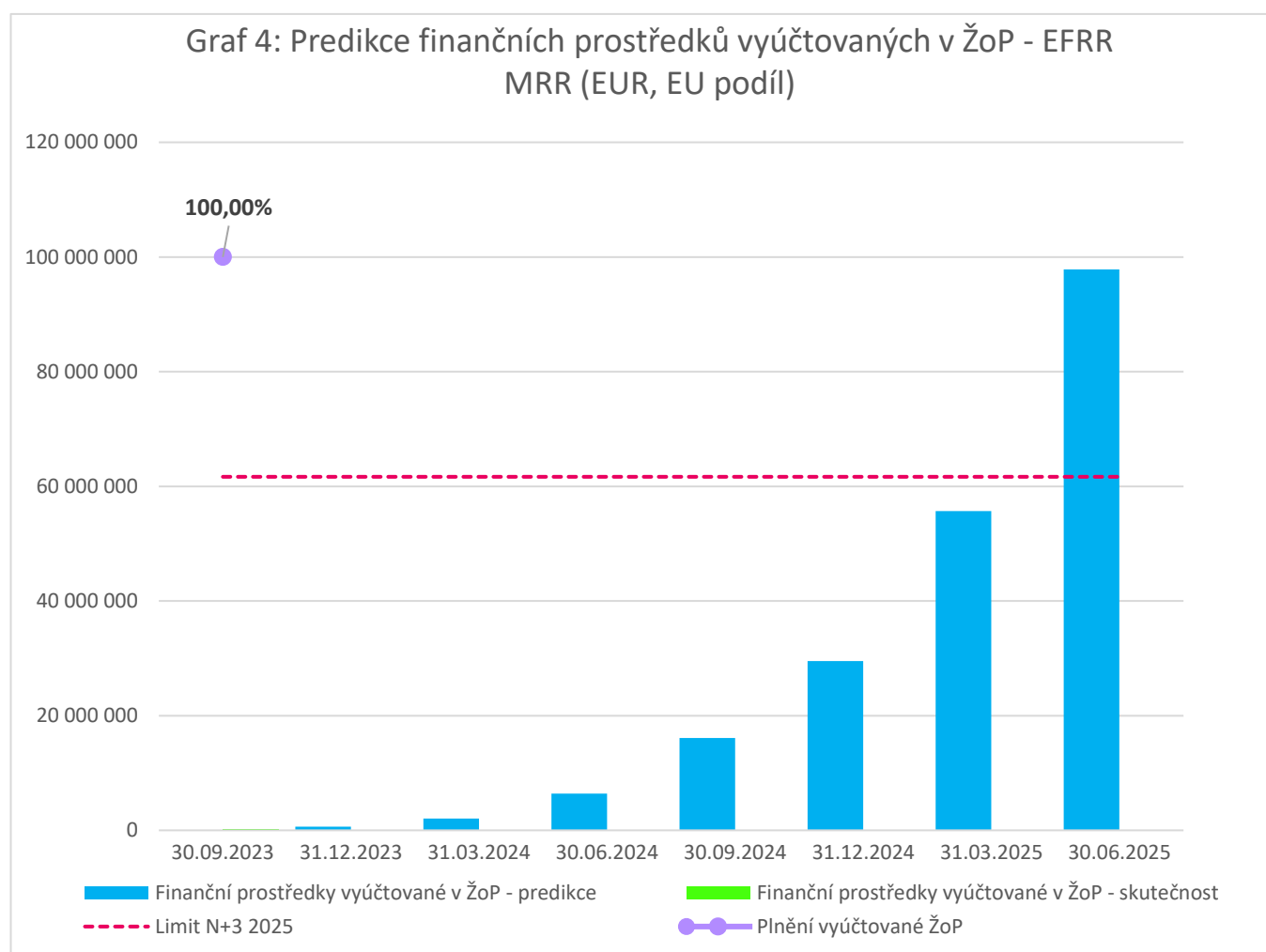
Limit N+3 2025: 61 660 603



Tabulka č. 6 – Predikce finančních prostředků vyúčtovaných v ŽoP EFRR, MRR (EUR, EU podíl)

Finanční prostředky vyúčtované v ŽoP EFRR, MRR		
	Predikce	Skutečnost
30.09.2023	0	152 853
31.12.2023	618 448	NR
31.03.2024	2 033 145	
30.06.2024	6 396 146	
30.09.2024	16 121 151	
31.12.2024	29 545 886	
31.03.2025	55 686 619	
30.06.2025	97 842 960	

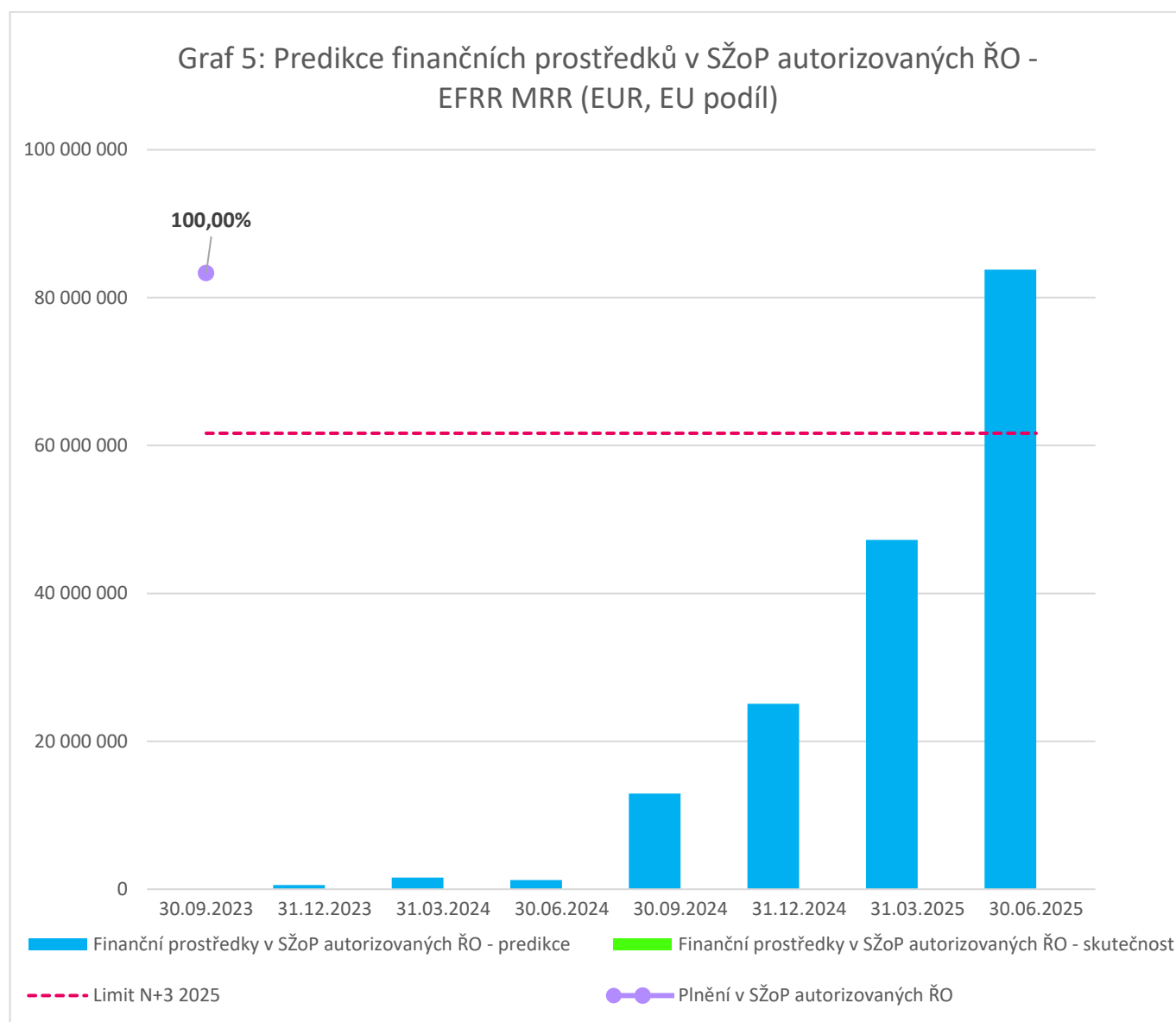
Limit N+3 2025: 61 660 603



Tabulka č. 7 – Predikce finančních prostředků v SŽoP autorizovaných ŘO EFRR, MRR (EUR, EU podíl)

Finanční prostředky v SŽoP autorizovaných ŘO EFRR, MRR		
	Predikce	Skutečnost
30.09.2023	0	0
31.12.2023	582 259	NR
31.03.2024	1 561 579	
30.06.2024	1 235 139	
30.09.2024	12 950 061	
31.12.2024	25 070 975	
31.03.2025	47 247 341	
30.06.2025	83 790 847	

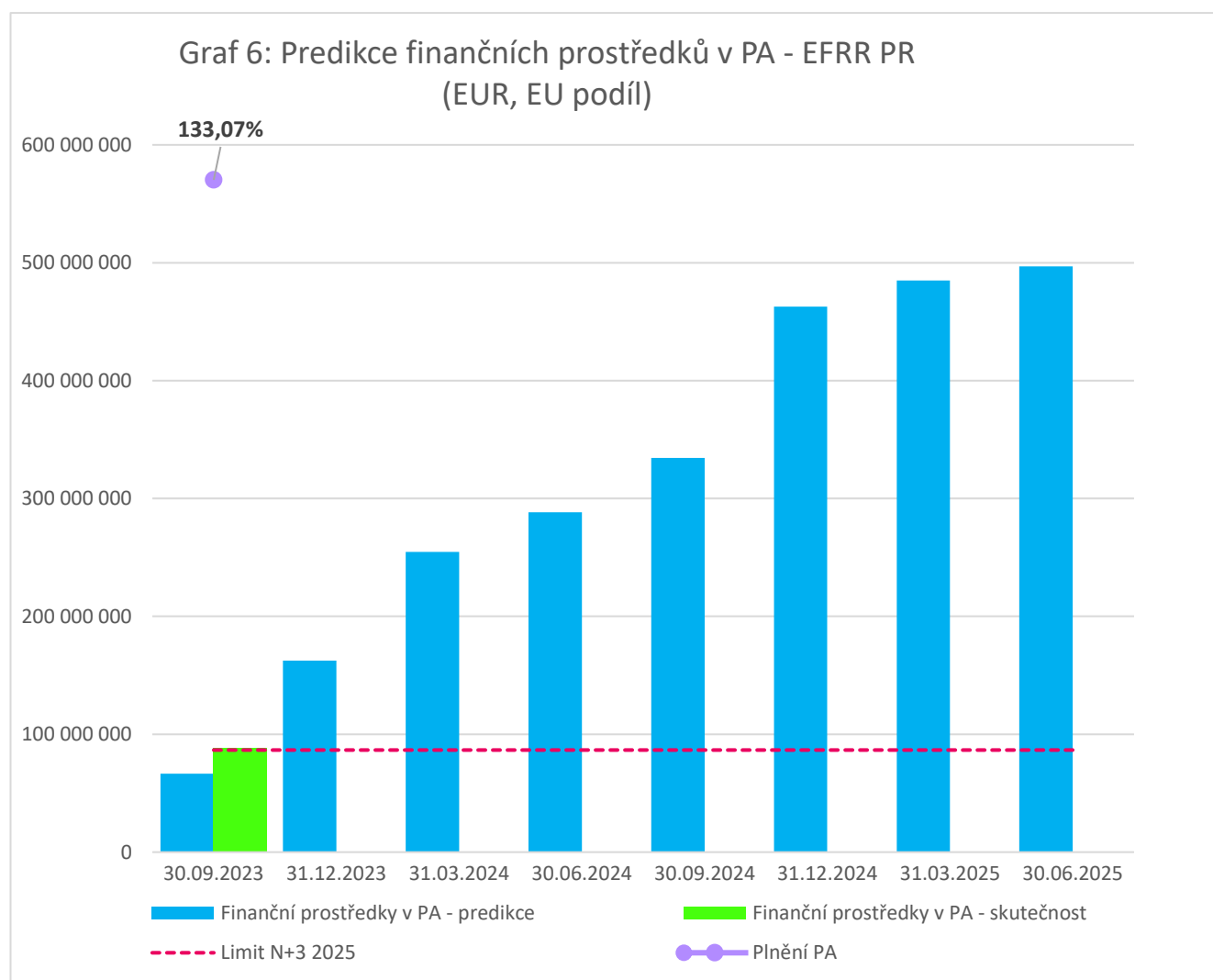
Limit N+3 2025: 61 660 603



Tabulka č. 8 – Predikce finančních prostředků v právních aktech EFRR, PR (EUR, EU podíl)

Finanční prostředky v PA EFRR, PR		
	Predikce	Skutečnost
30.09.2023	66 530 883	88 531 173
31.12.2023	162 472 920	NR
31.03.2024	254 685 527	
30.06.2024	288 386 692	
30.09.2024	334 445 107	
31.12.2024	462 683 029	
31.03.2025	484 917 015	
30.06.2025	496 859 445	

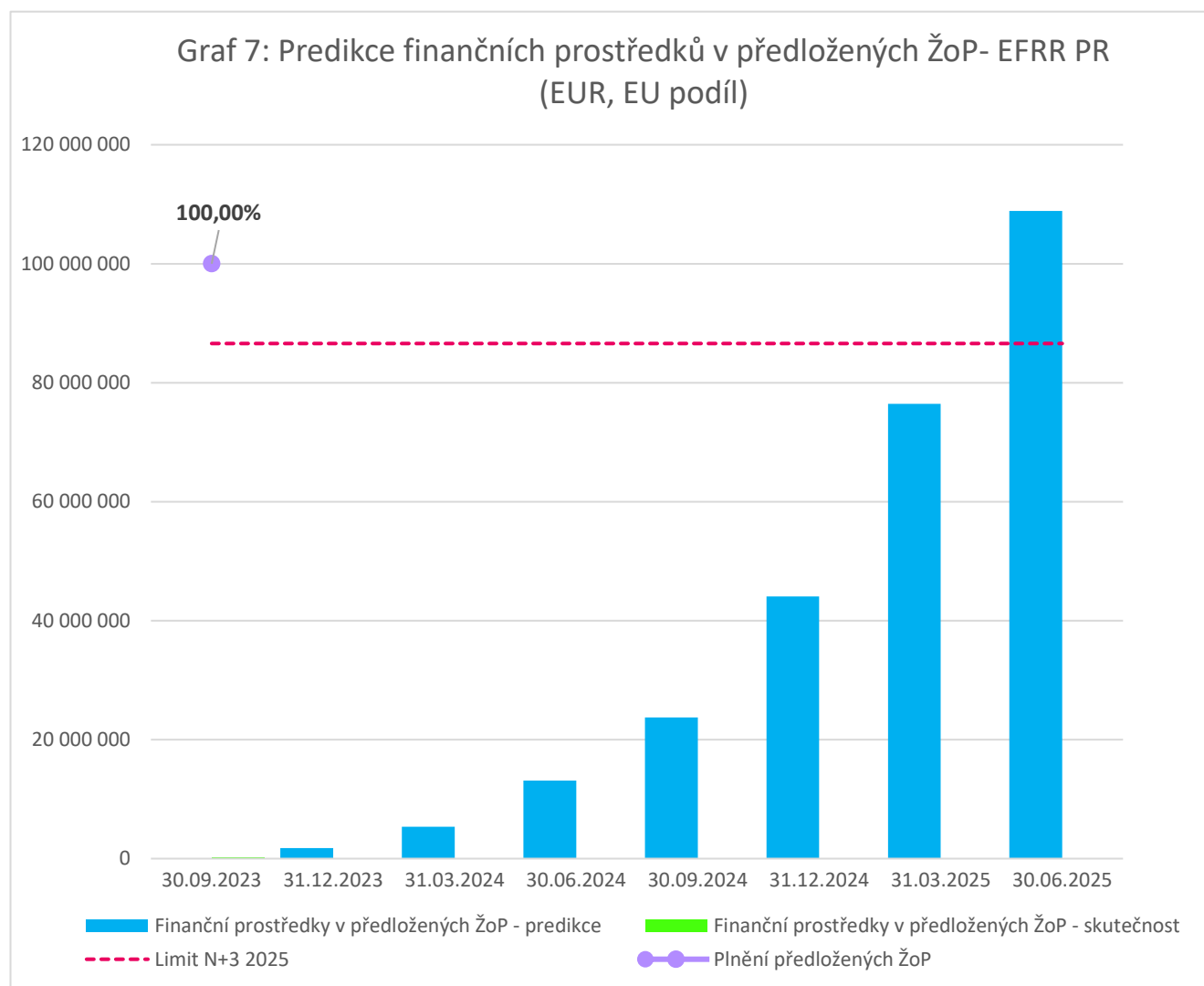
Limit N+3 2025: 86 587 705



Tabulka č. 9 – Predikce finančních prostředků v předložených ŽoP EFRR, PR (EUR, EU podíl)

Finanční prostředky v předložených ŽoP ERFF, PR		
	Predikce	Skutečnost
30.09.2023	0	218 954
31.12.2023	1 792 041	NR
31.03.2024	5 346 571	
30.06.2024	13 130 885	
30.09.2024	23 740 544	
31.12.2024	44 053 656	
31.03.2025	76 465 681	
30.06.2025	108 877 706	

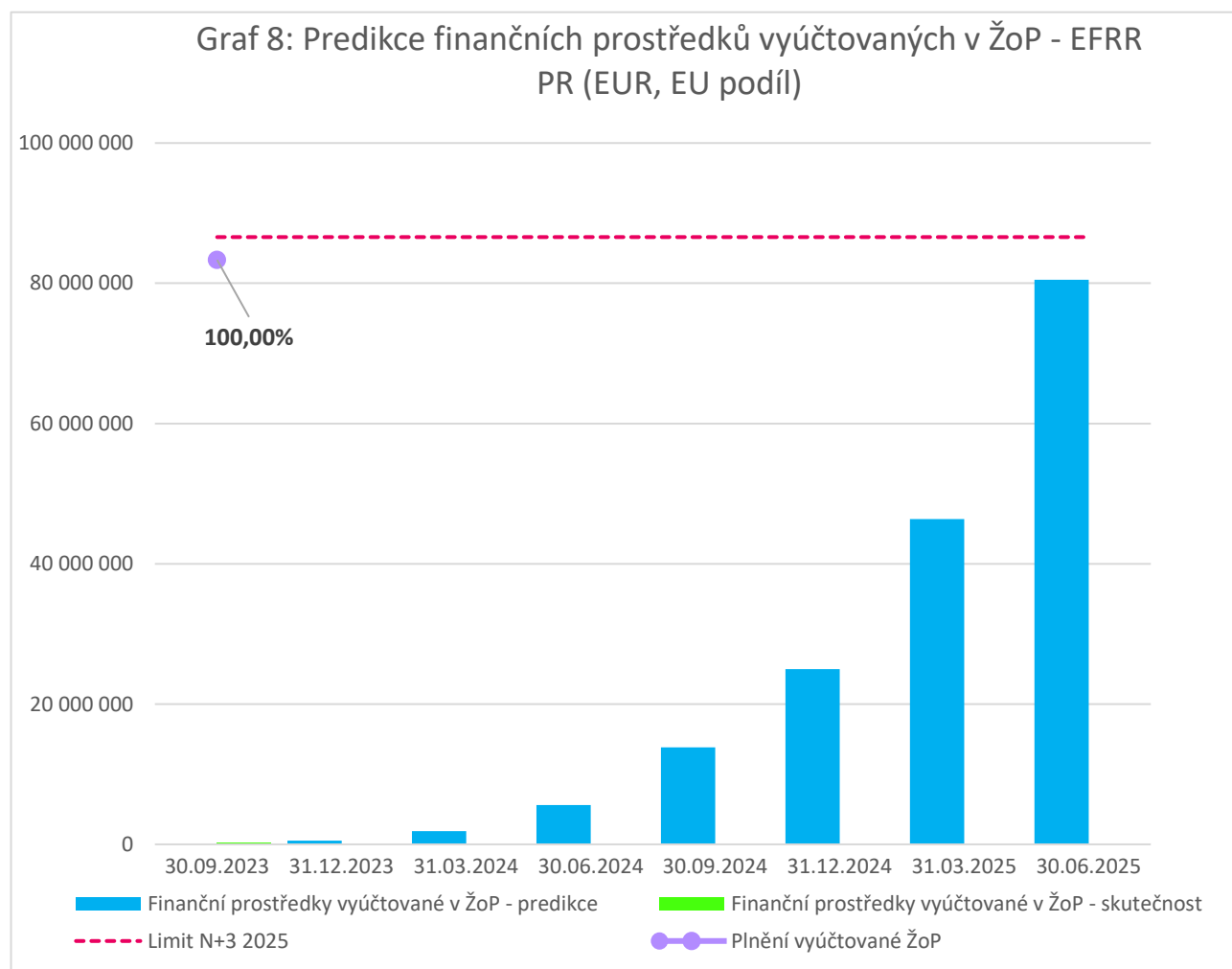
Limit N+3 2025: 86 587 705



Tabulka č. 10 – Predikce finančních prostředků vyúčtovaných v ŽoP EFRR, PR (EUR, EU podíl)

Finanční prostředky vyúčtované v ŽoP EFRR, PR		
	Predikce	Skutečnost
30.09.2023	0	122 732
31.12.2023	523 573	NR
31.03.2024	1 886 359	
30.06.2024	5 627 970	
30.09.2024	13 821 984	
31.12.2024	24 990 047	
31.03.2025	46 372 269	
30.06.2025	80 490 190	

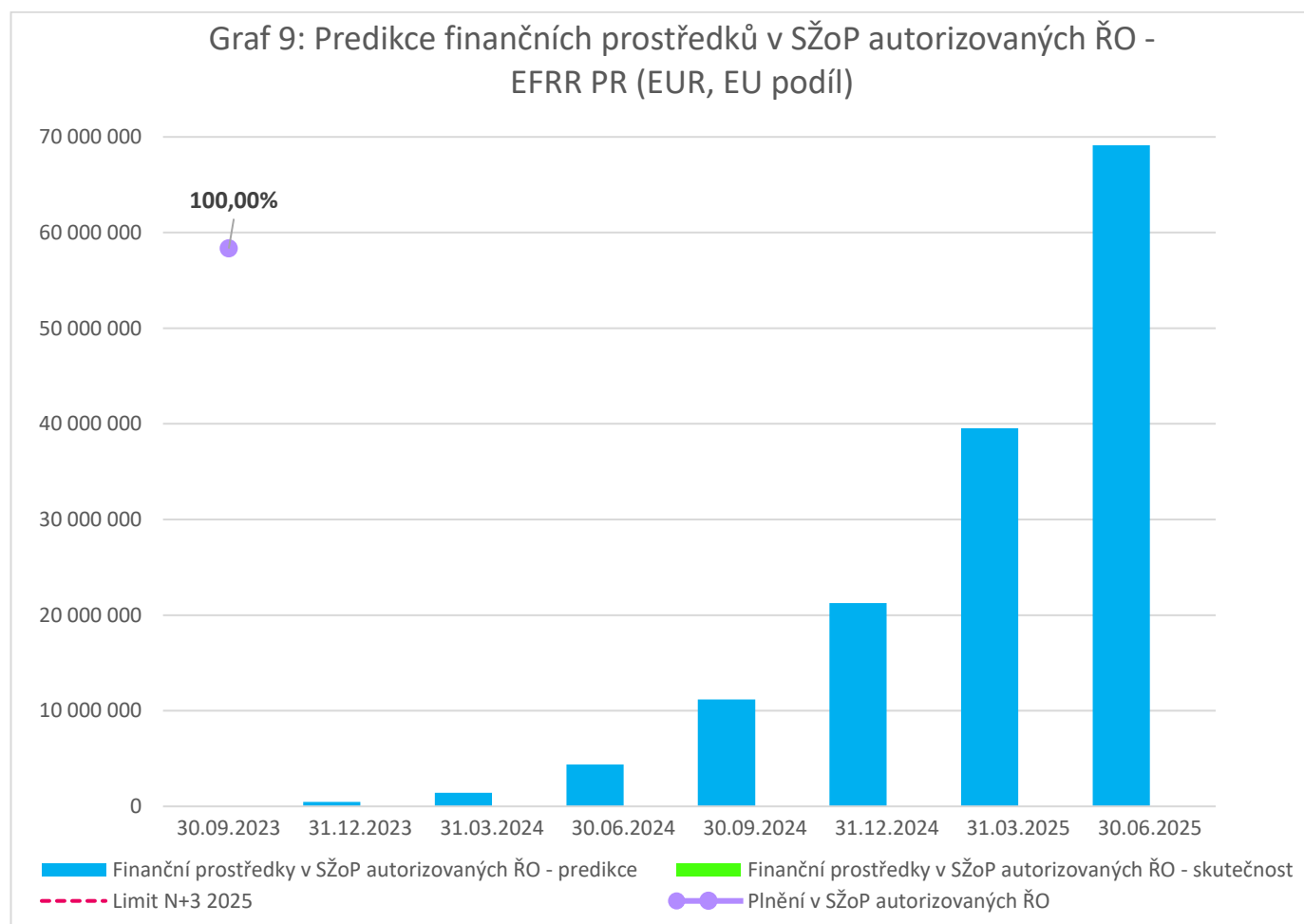
Limit N+3 2025: 86 587 705



Tabulka č. 11 – Predikce finančních prostředků v SŽoP autorizovaných ŘO EFRR, PR (EUR, EU podíl)

Finanční prostředky v SŽoP autorizovaných ŘO EFRR, PR		
	Predikce	Skutečnost
30.09.2023	0	0
31.12.2023	480 255	NR
31.03.2024	1 432 097	
30.06.2024	4 380 766	
30.09.2024	11 169 613	
31.12.2024	21 267 359	
31.03.2025	39 551 767	
30.06.2025	69 117 550	

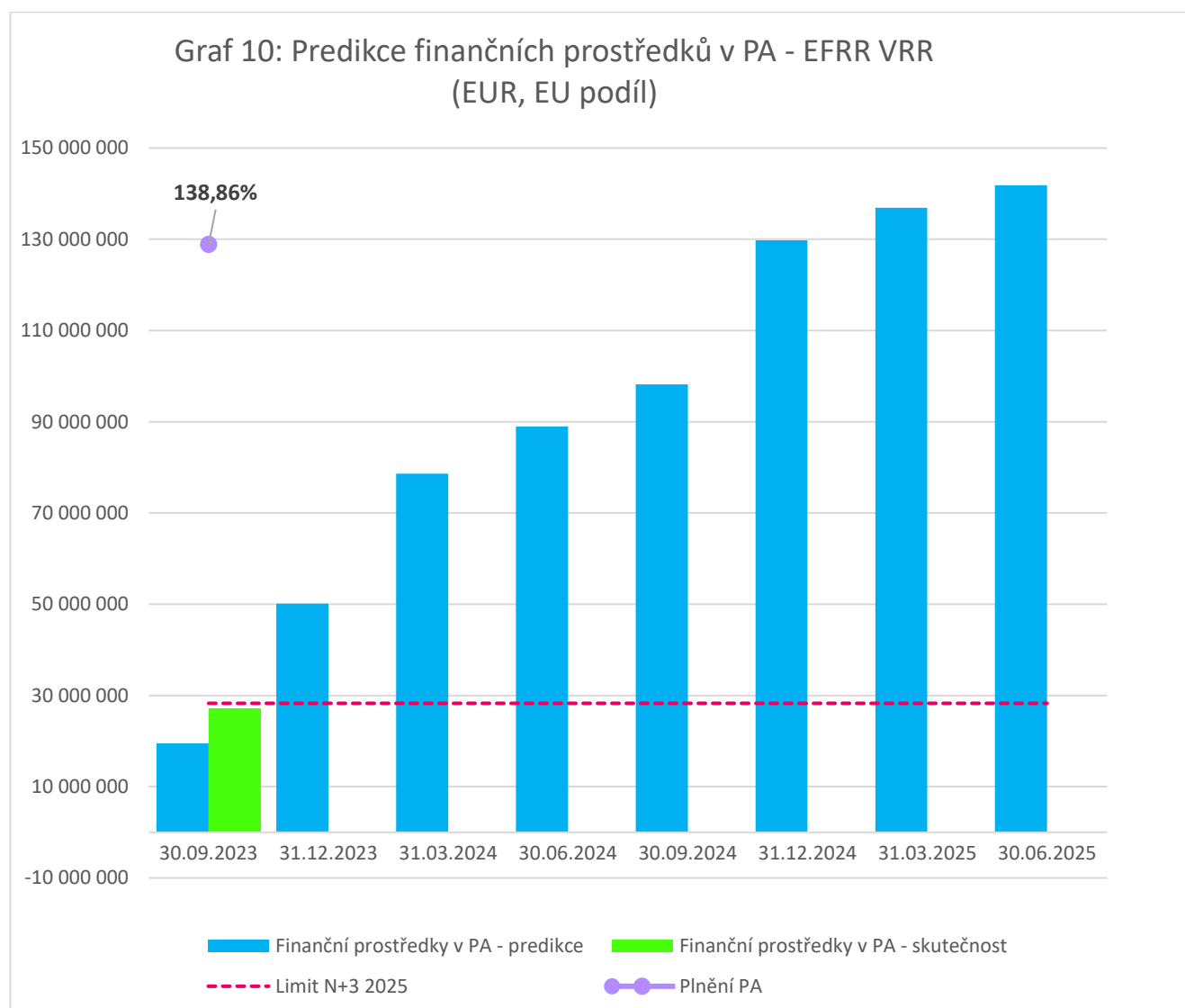
Limit N+3 2025: 86 587 705



Tabulka č. 12 – Predikce finančních prostředků v právních aktech EFRR, VRR (EUR, EU podíl)

Finanční prostředky v PA EFRR, VRR		
	Predikce	Skutečnost
30.09.2023	19 523 460	27 110 870
31.12.2023	50 110 766	NR
31.03.2024	78 589 815	
30.06.2024	88 959 404	
30.09.2024	98 219 574	
31.12.2024	129 757 881	
31.03.2025	136 924 880	
30.06.2025	141 808 172	

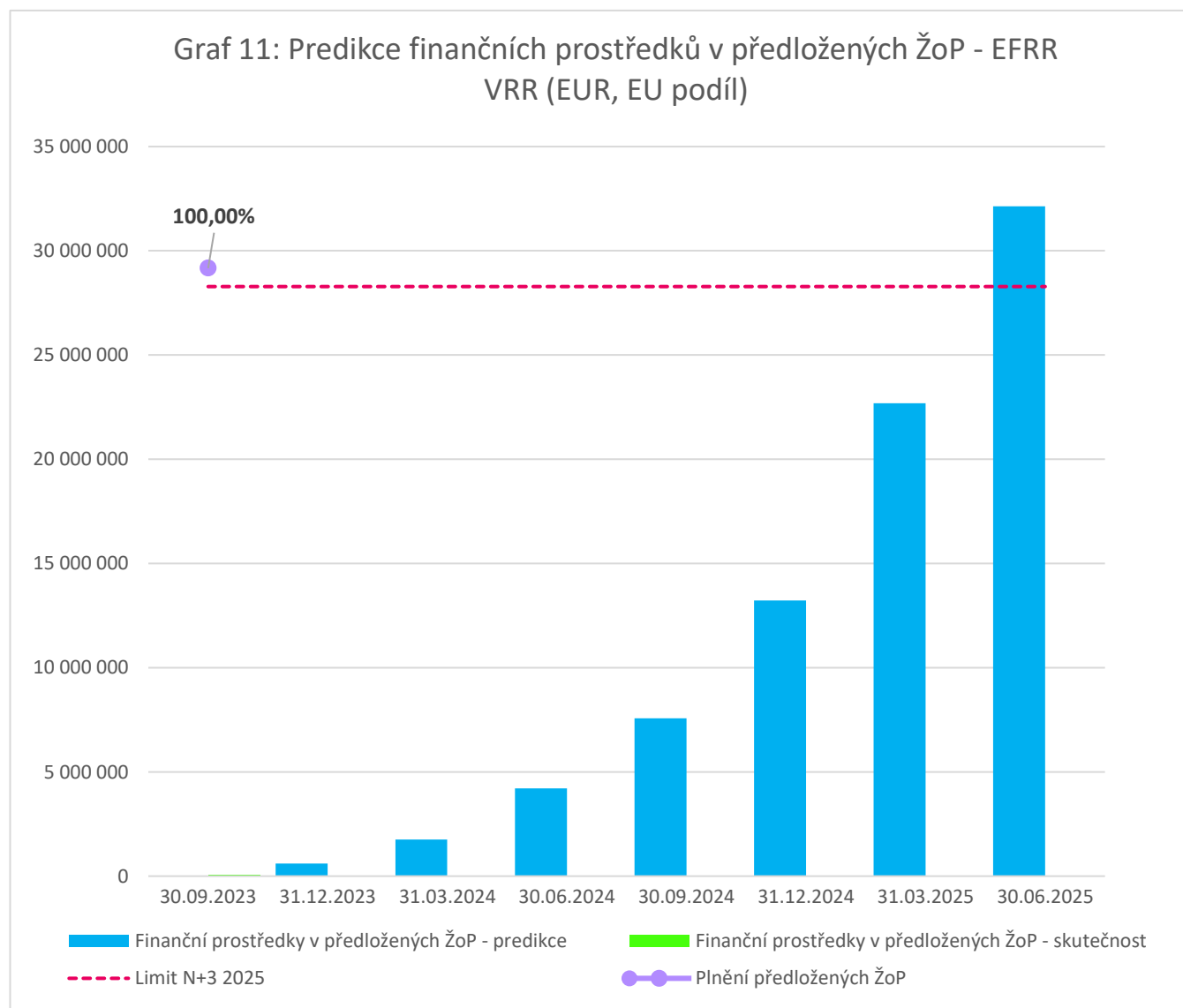
Limit N+3 2025: 28 284 408



Tabulka č. 13 – Predikce finančních prostředků v předložených ŽoP EFRR, VRR (EUR, EU podíl)

Finanční prostředky v předložených ŽoP ERFF, VRR		
	Predikce	Skutečnost
30.09.2023	0	67 370
31.12.2023	607 978	NR
31.03.2024	1 754 808	
30.06.2024	4 211 499	
30.09.2024	7 566 688	
31.12.2024	13 227 428	
31.03.2025	22 683 979	
30.06.2025	32 140 529	

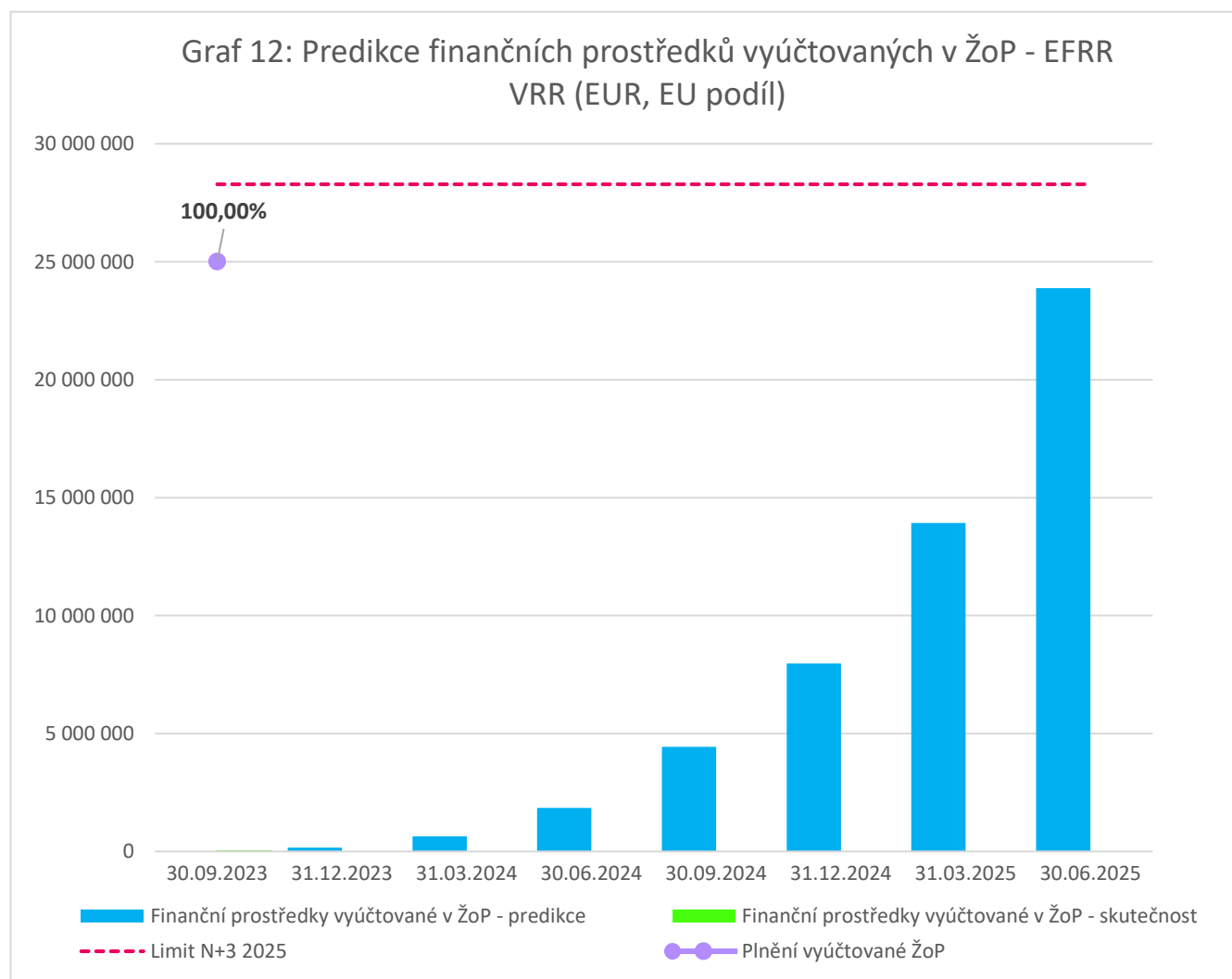
Limit N+3 2025: 28 284 408



Tabulka č. 14 – Predikce finančních prostředků vyúčtovaných v ŽoP EFRR, VRR (EUR, EU podíl)

Finanční prostředky vyúčtované v ŽoP EFRR, VRR		
	Predikce	Skutečnost
30.09.2023	0	37 764
31.12.2023	167 433	NR
31.03.2024	639 977	
30.06.2024	1 847 167	
30.09.2024	4 433 156	
31.12.2024	7 964 935	
31.03.2025	13 923 608	
30.06.2025	23 877 872	

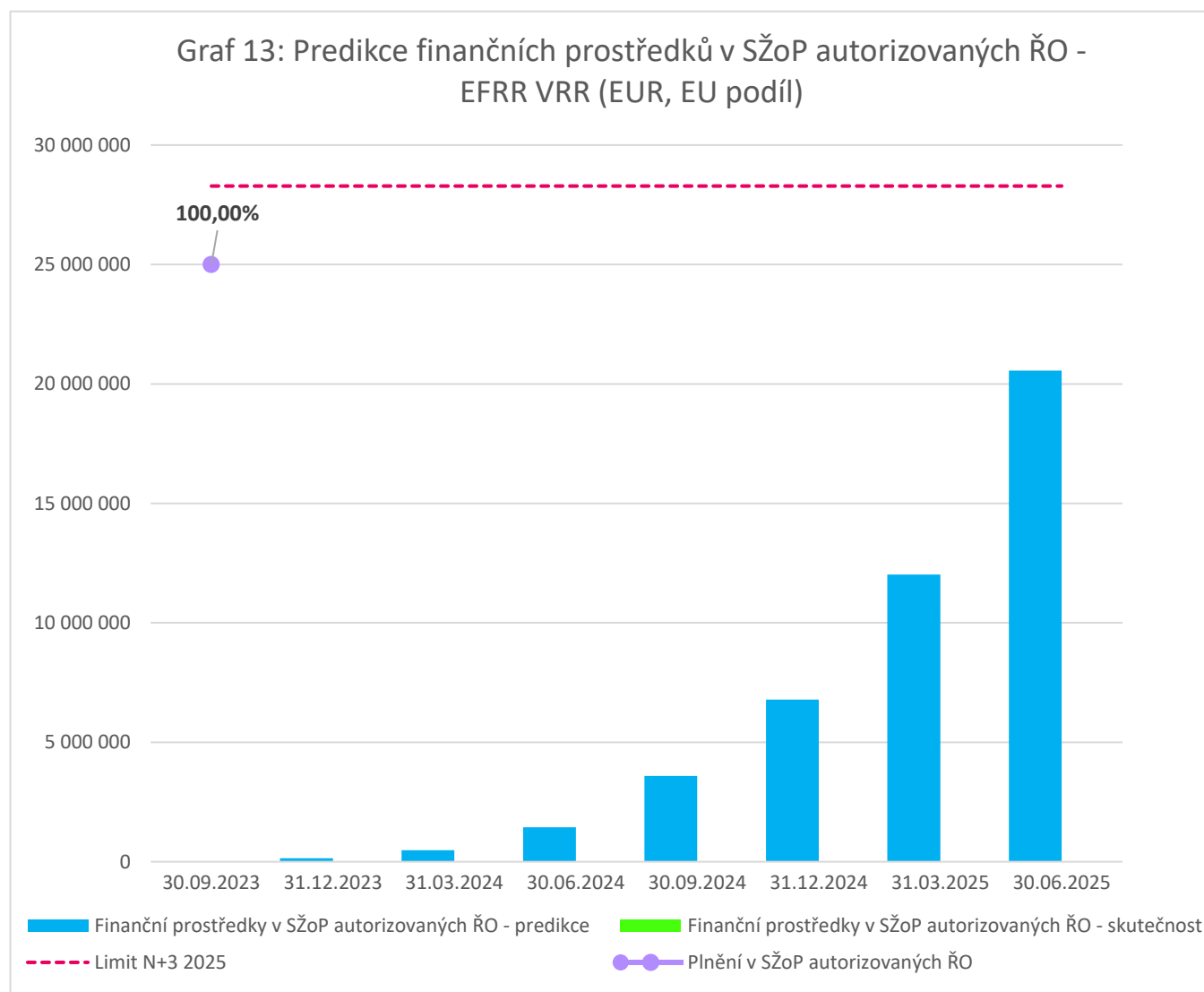
Limit N+3 2025: 28 284 408



Tabulka č. 15 – Predikce finančních prostředků v SŽoP autorizovaných ŘO EFRR, VRR (EUR, EU podíl)

Finanční prostředky v SŽoP autorizovaných ŘO EFRR, VRR		
	Predikce	Skutečnost
30.09.2023	0	0
31.12.2023	150 759	NR
31.03.2024	482 462	
30.06.2024	1 444 770	
30.09.2024	3 592 134	
31.12.2024	6 787 675	
31.03.2025	12 018 898	
30.06.2025	20 559 784	

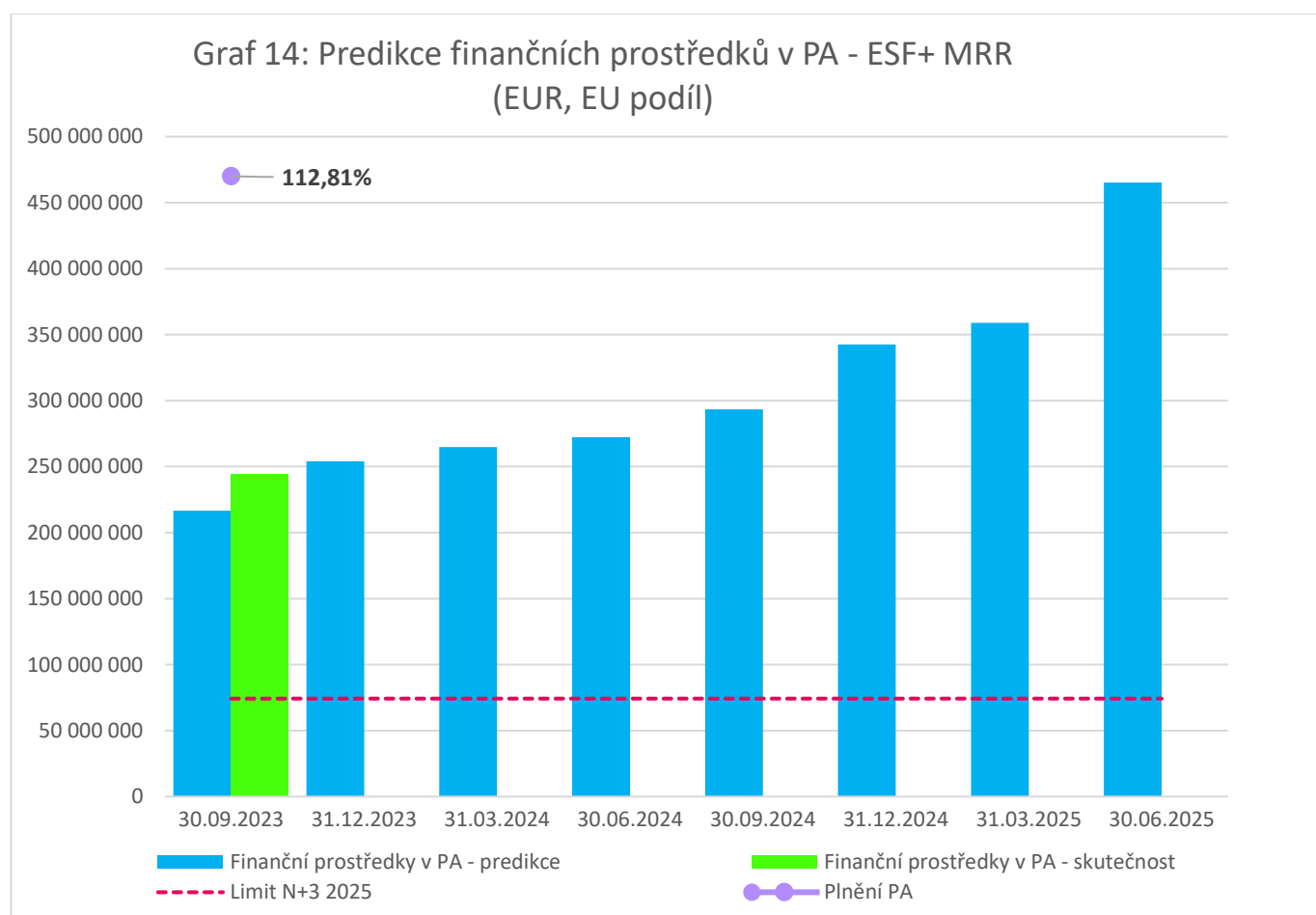
Limit N+3 2025: 28 284 408



Tabulka č. 16 – Predikce finančních prostředků v právních aktech ESF+, MRR (EUR, EU podíl)

Finanční prostředky v PA ESF+, MRR		
	Predikce	Skutečnost
30.09.2023	216 575 343	244 327 962
31.12.2023	254 151 230	NR
31.03.2024	264 746 771	
30.06.2024	272 331 632	
30.09.2024	293 444 303	
31.12.2024	342 560 645	
31.03.2025	358 932 759	
30.06.2025	465 351 499	

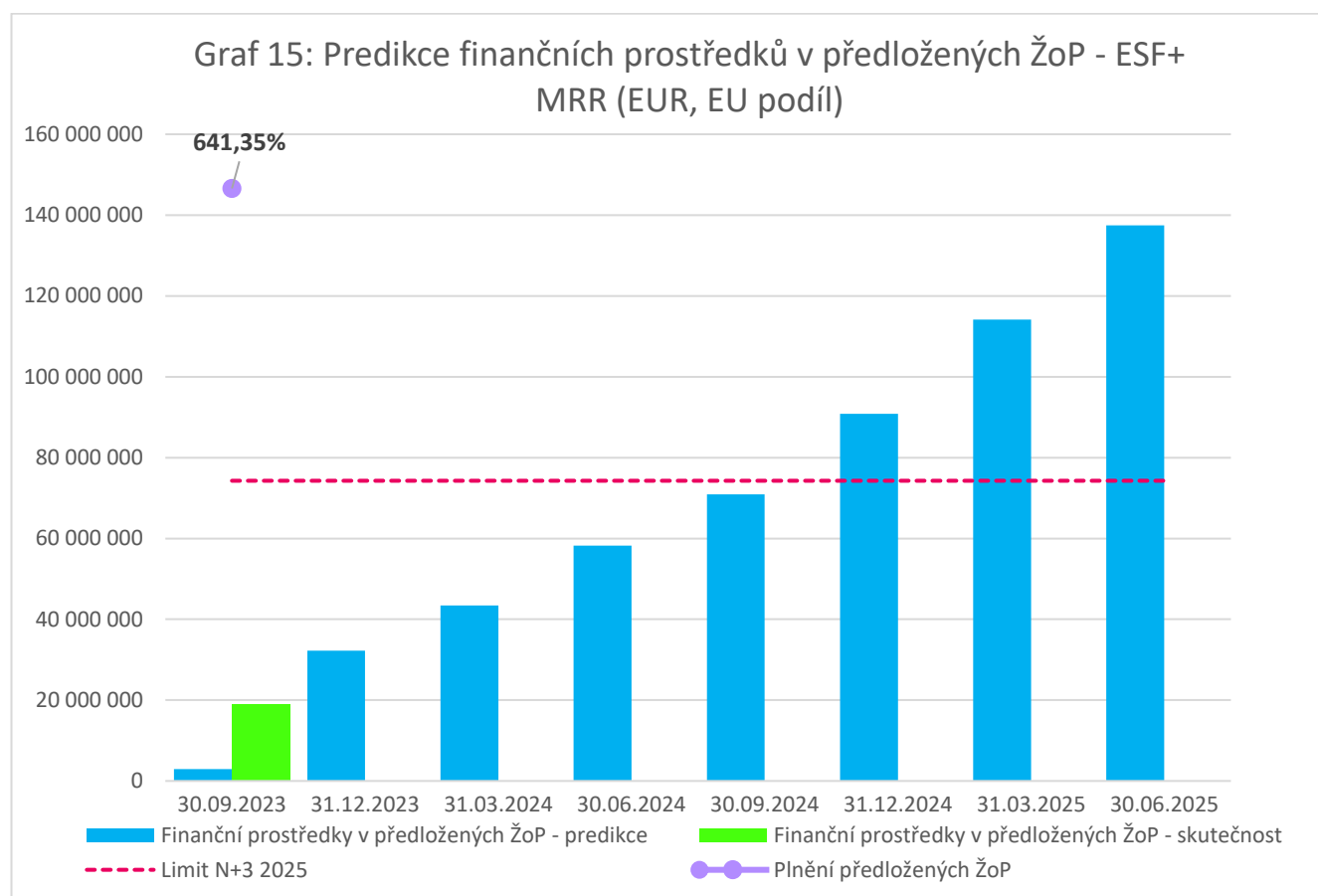
Limit N+3 2025: 74 274 737



Tabulka č. 17 – Predikce finančních prostředků v předložených ŽoP ESF+, MRR (EUR, EU podíl)

Finanční prostředky v předložených ŽoP ESF+, MRR		
	Predikce	Skutečnost
30.09.2023	2 975 222	19 081 661
31.12.2023	32 208 617	NR
31.03.2024	43 420 027	
30.06.2024	58 208 926	
30.09.2024	70 932 170	
31.12.2024	90 871 775	
31.03.2025	114 161 167	
30.06.2025	137 450 560	

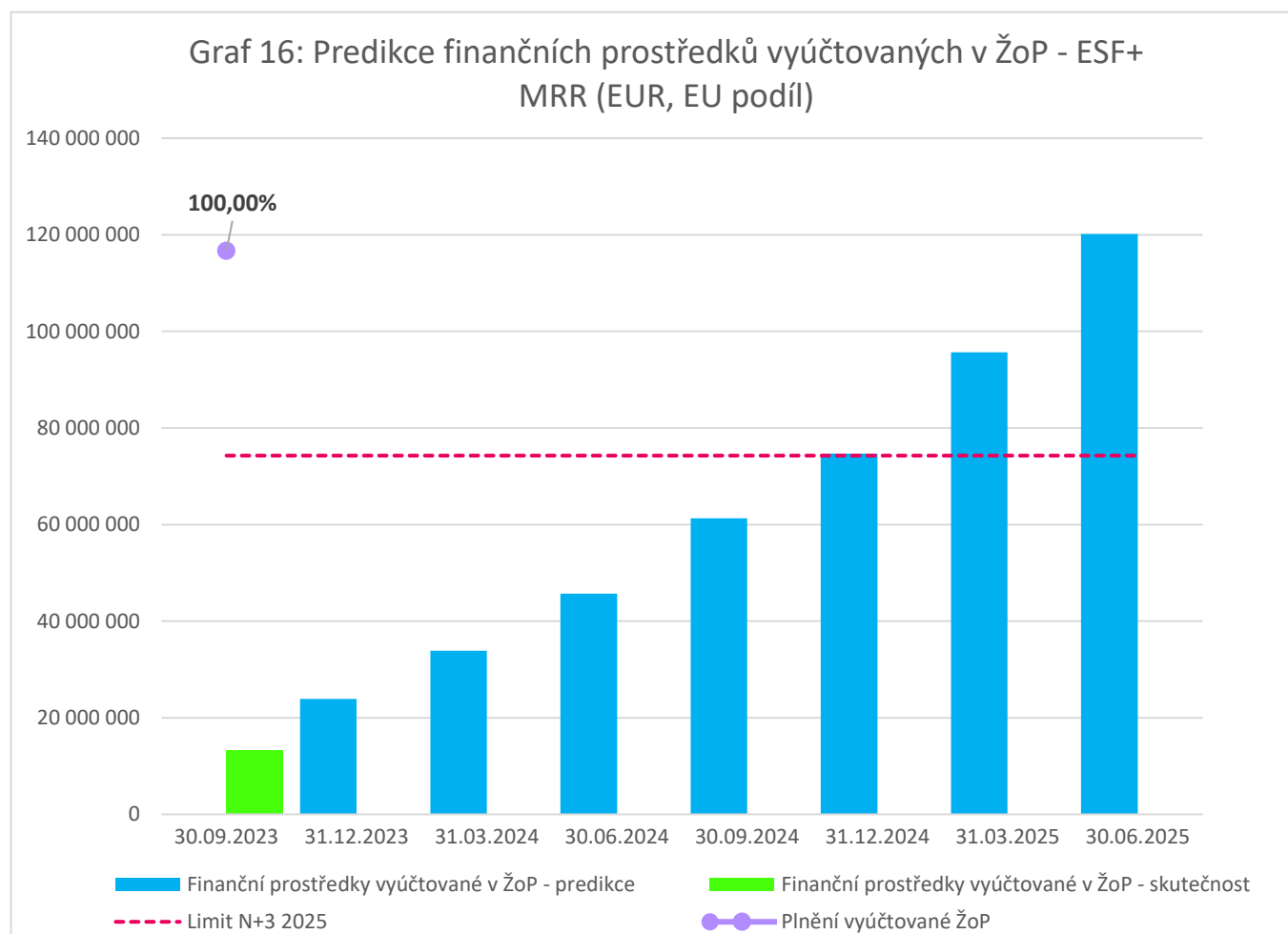
Limit N+3 2025: 74 274 737



Tabulka č. 18 – Predikce finančních prostředků vyúčtovaných v ŽoP ESF+, MRR (EUR, EU podíl)

Finanční prostředky vyúčtované v ŽoP ESF+, MRR		
	Predikce	Skutečnost
30.09.2023	0	13 251 154
31.12.2023	23 911 535	NR
31.03.2024	33 903 808	
30.06.2024	45 705 291	
30.09.2024	61 272 554	
31.12.2024	74 665 442	
31.03.2025	95 654 500	
30.06.2025	120 169 650	

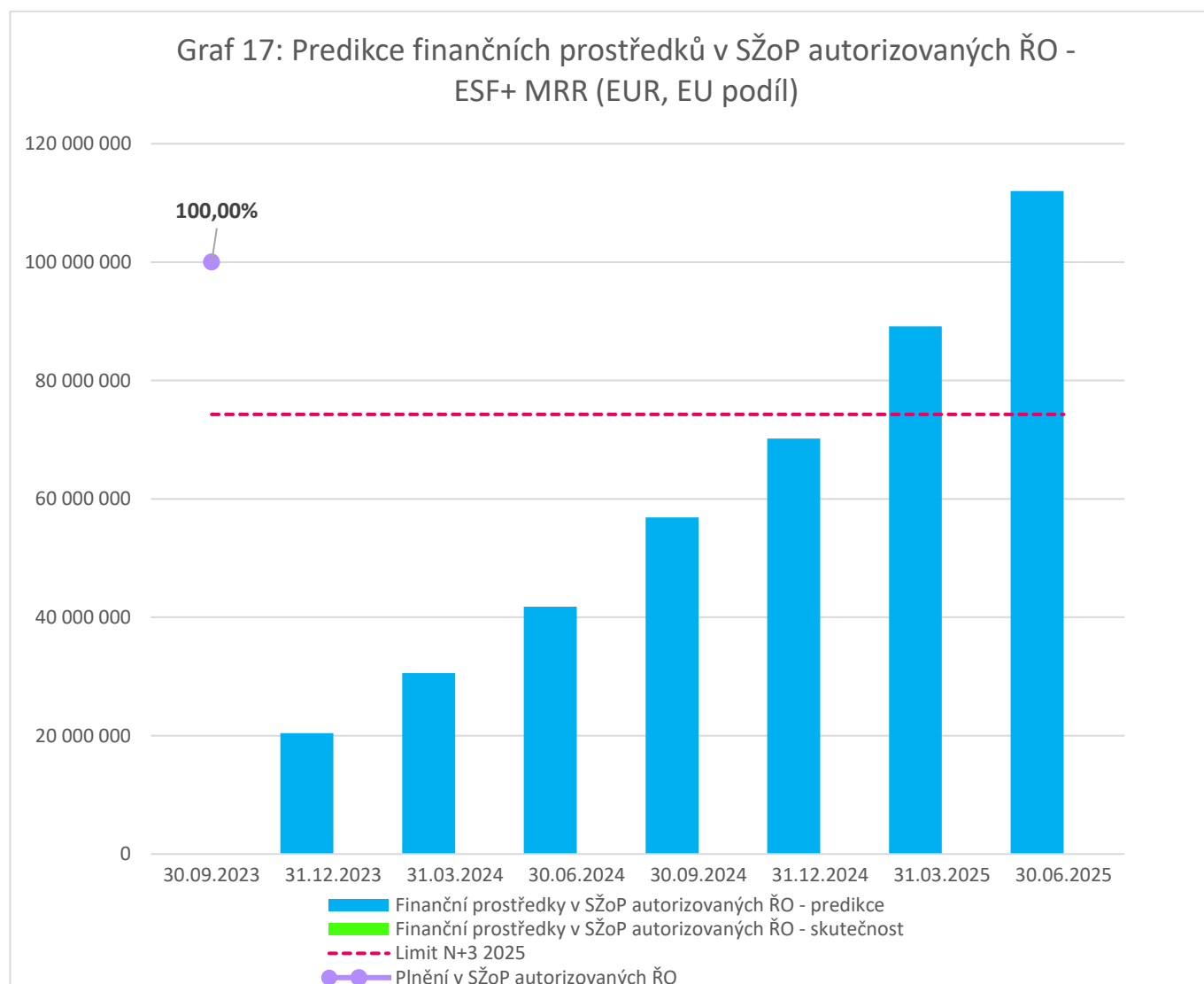
Limit N+3 2025: 74 274 737



Tabulka č. 19 – Predikce finančních prostředků v SŽoP autorizovaných ŘO ESF+, MRR (EUR, EU podíl)

Finanční prostředky v SŽoP autorizovaných ŘO ESF+, MRR		
	Predikce	Skutečnost
30.09.2023	0	0
31.12.2023	20 401 503	NR
31.03.2024	30 573 050	
30.06.2024	41 771 464	
30.09.2024	56 879 370	
31.12.2024	70 201 146	
31.03.2025	89 154 345	
30.06.2025	111 997 933	

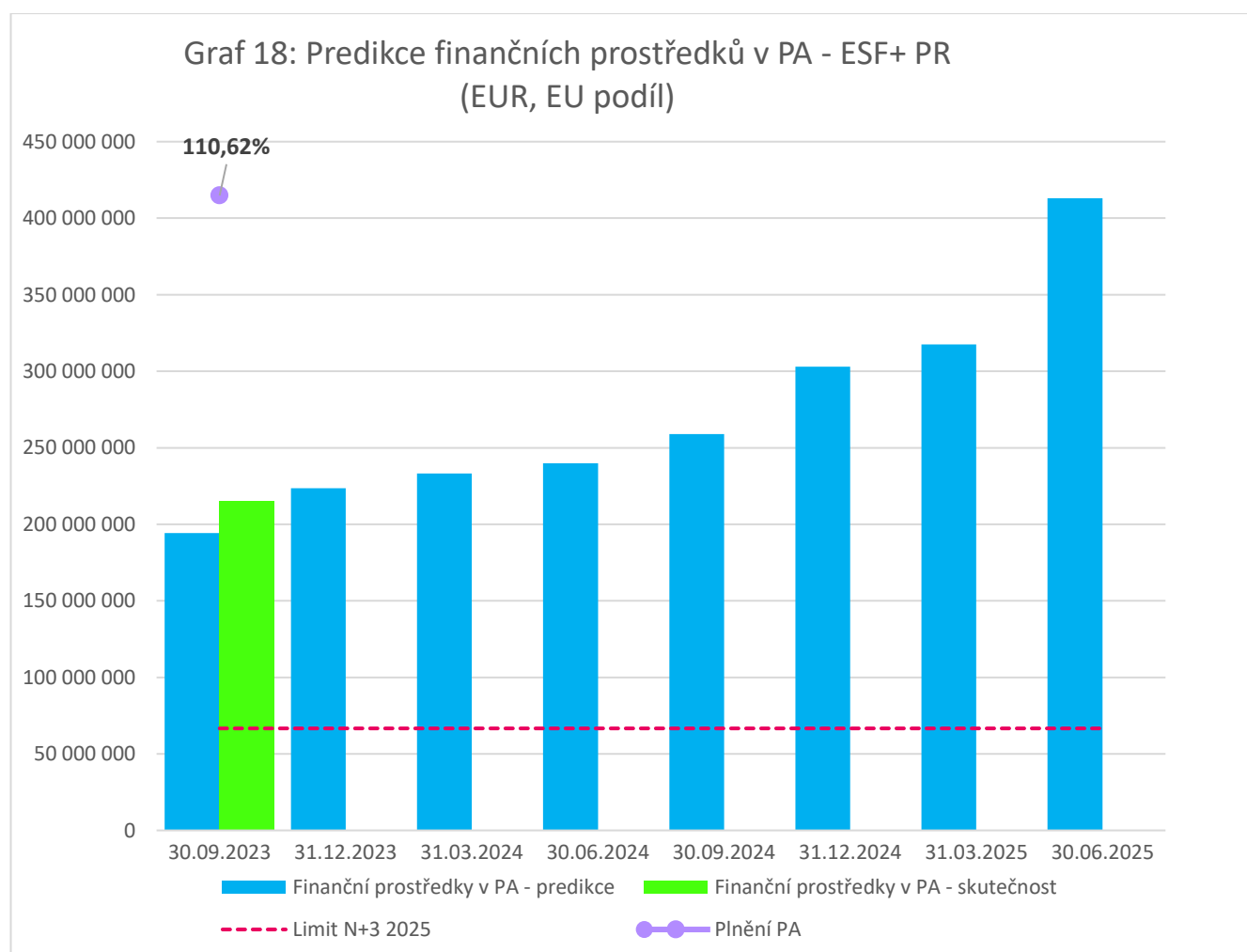
Limit N+3 2025: 74 274 737



Tabulka č. 20 – Predikce finančních prostředků v právních aktech ESF+, PR (EUR, EU podíl)

Finanční prostředky v PA ESF+, PR		
	Predikce	Skutečnost
30.09.2023	194 201 801	214 833 584
31.12.2023	223 641 663	NR
31.03.2024	233 142 204	
30.06.2024	239 943 204	
30.09.2024	258 873 980	
31.12.2024	302 914 375	
31.03.2025	317 594 507	
30.06.2025	413 015 365	

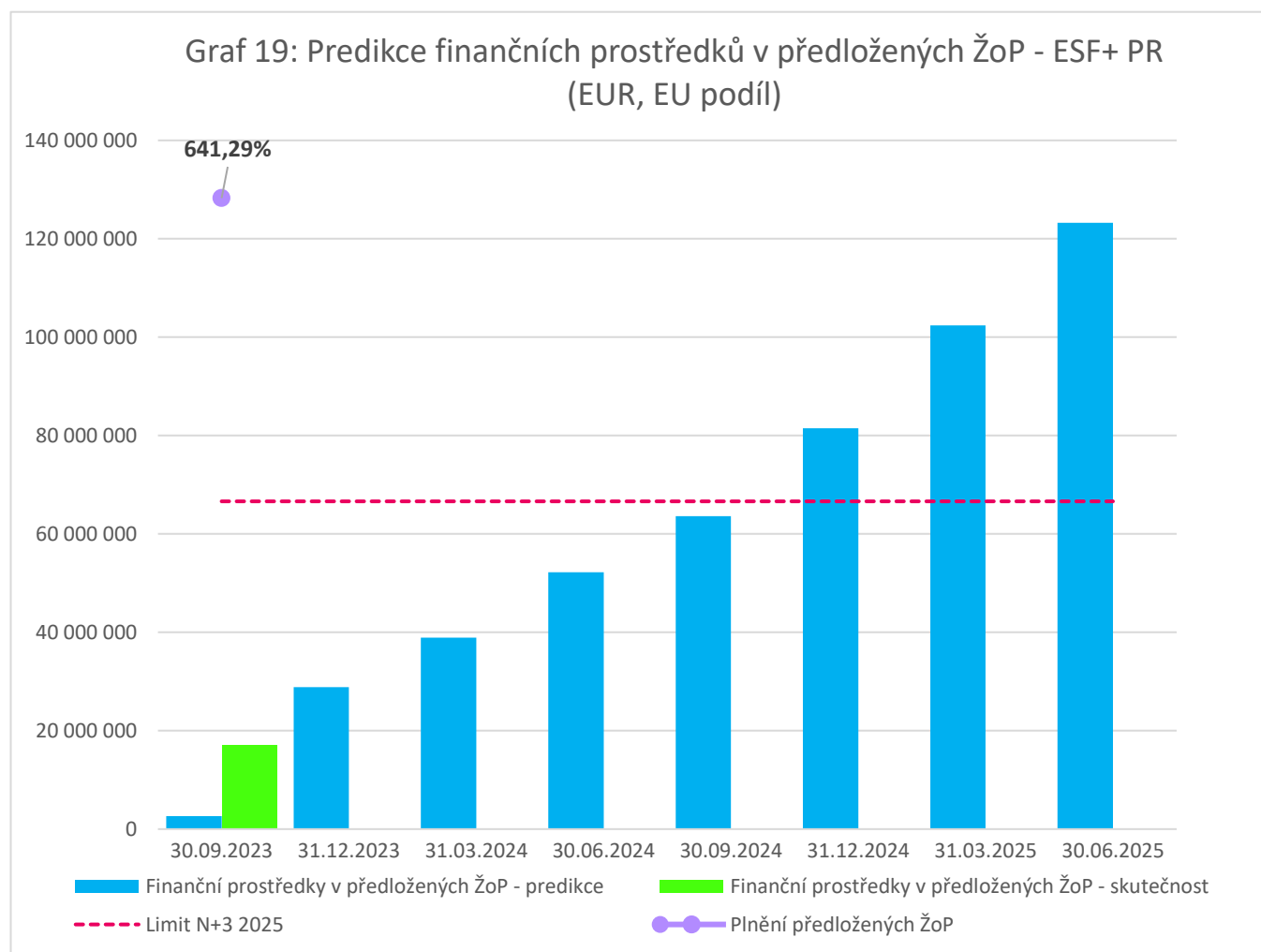
Limit N+3 2025: 66 628 820



Tabulka č. 21 – Predikce finančních prostředků v předložených ŽoP ESF+, PR (EUR, EU podíl)

Finanční prostředky v předložených ŽoP ESF+, PR		
	Predikce	Skutečnost
30.09.2023	2 667 993	17 109 660
31.12.2023	28 880 006	NR
31.03.2024	38 932 769	
30.06.2024	52 196 776	
30.09.2024	63 605 132	
31.12.2024	81 486 235	
31.03.2025	102 368 778	
30.06.2025	123 251 320	

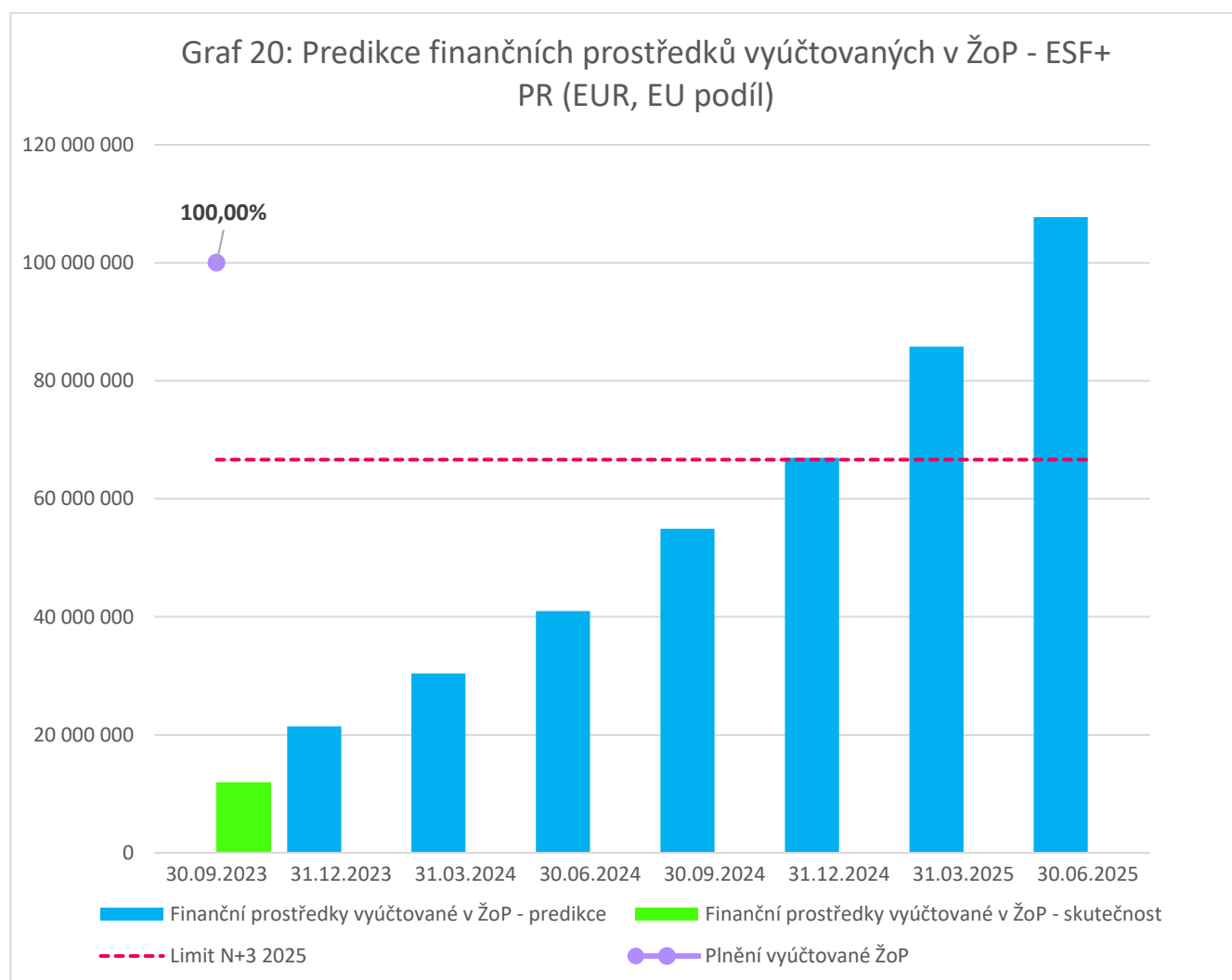
Limit N+3 2025: 66 628 820



Tabulka č. 22 – Predikce finančních prostředků vyúčtovaných v ŽoP ESF+, PR (EUR, EU podíl)

Finanční prostředky vyúčtované v ŽoP ESF+, PR		
	Predikce	Skutečnost
30.09.2023	0	11 881 708
31.12.2023	21 440 389	NR
31.03.2024	30 400 007	
30.06.2024	40 981 862	
30.09.2024	54 943 975	
31.12.2024	66 952 770	
31.03.2025	85 774 985	
30.06.2025	107 756 608	

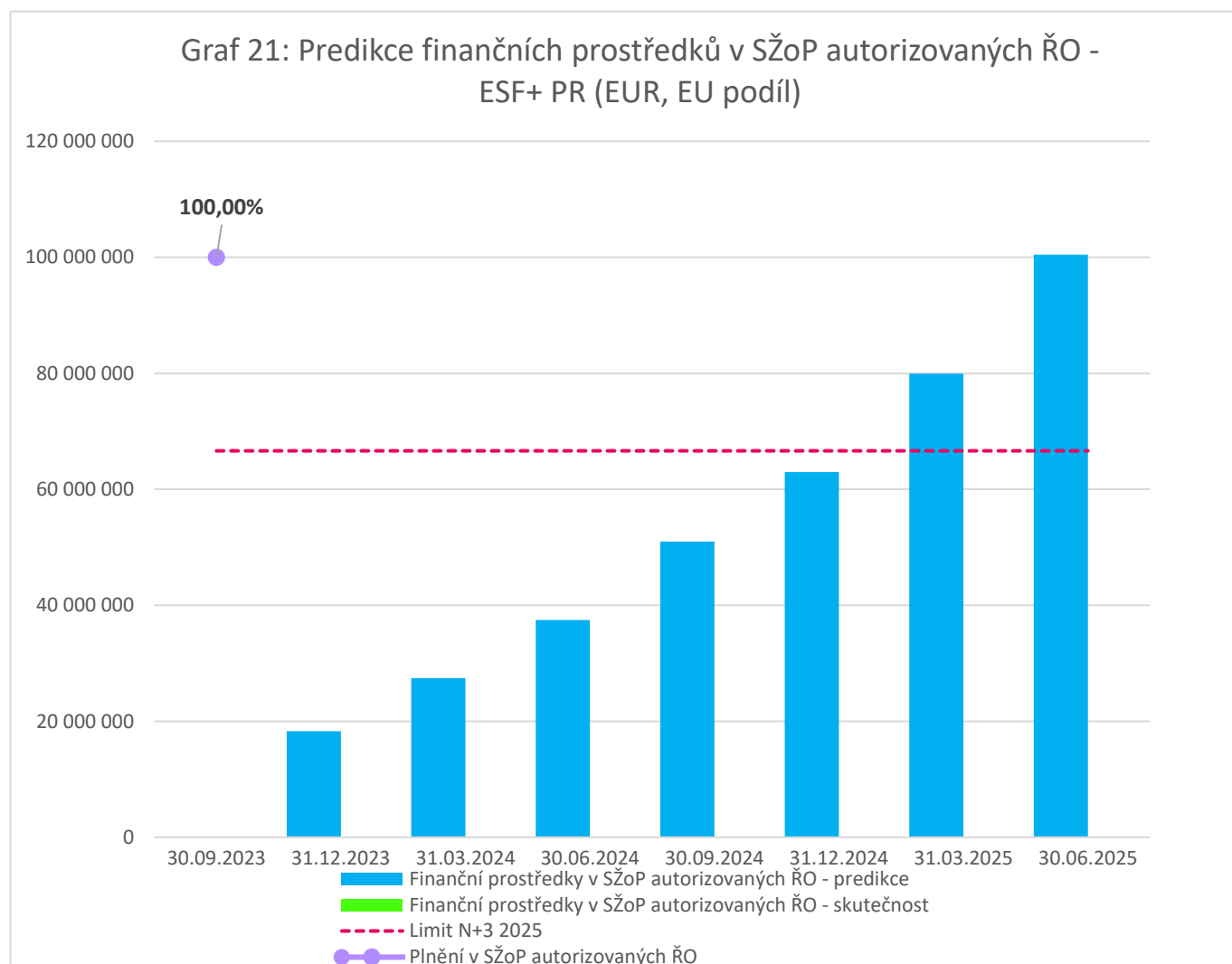
Limit N+3 2025: 66 628 820



Tabulka č. 23 – Predikce finančních prostředků v SŽoP autorizovaných ŘO ESF+, PR (EUR, EU podíl)

Finanční prostředky v SŽoP autorizovaných ŘO ESF+, PR		
	Predikce	Skutečnost
30.09.2023	0	0
31.12.2023	18 293 102	NR
31.03.2024	27 413 468	
30.06.2024	37 454 577	
30.09.2024	51 004 806	
31.12.2024	62 949 838	
31.03.2025	79 946 591	
30.06.2025	100 429 400	

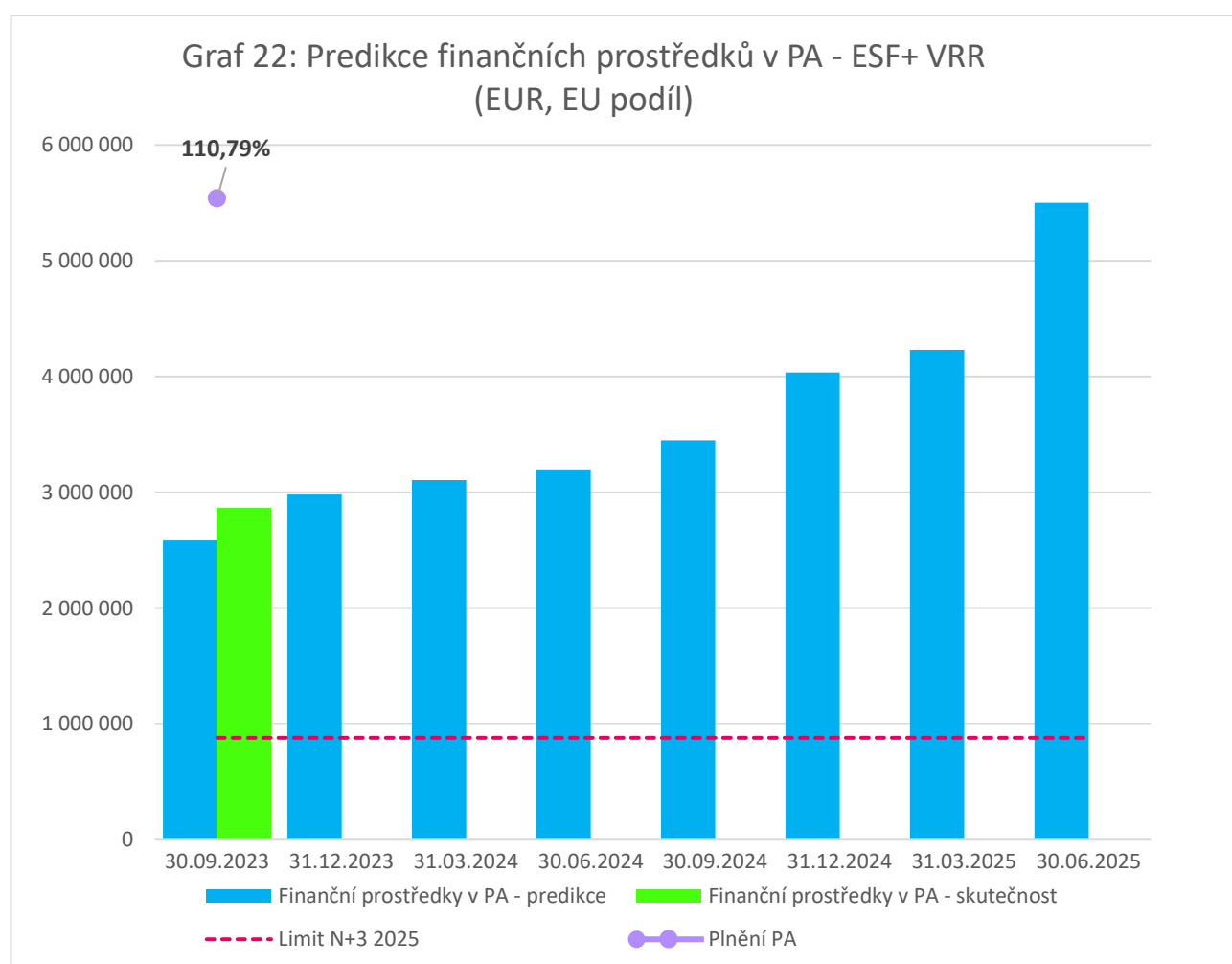
Limit N+3 2025: 66 628 820



Tabulka č. 24 – Predikce finančních prostředků v právních aktech ESF+, VRR (EUR, EU podíl)

Finanční prostředky v PA ESF+, VRR		
	Predikce	Skutečnost
30.09.2023	2 584 094	2 862 800
31.12.2023	2 980 078	NR
31.03.2024	3 106 576	
30.06.2024	3 197 130	
30.09.2024	3 449 190	
31.12.2024	4 035 581	
31.03.2025	4 231 045	
30.06.2025	5 501 558	

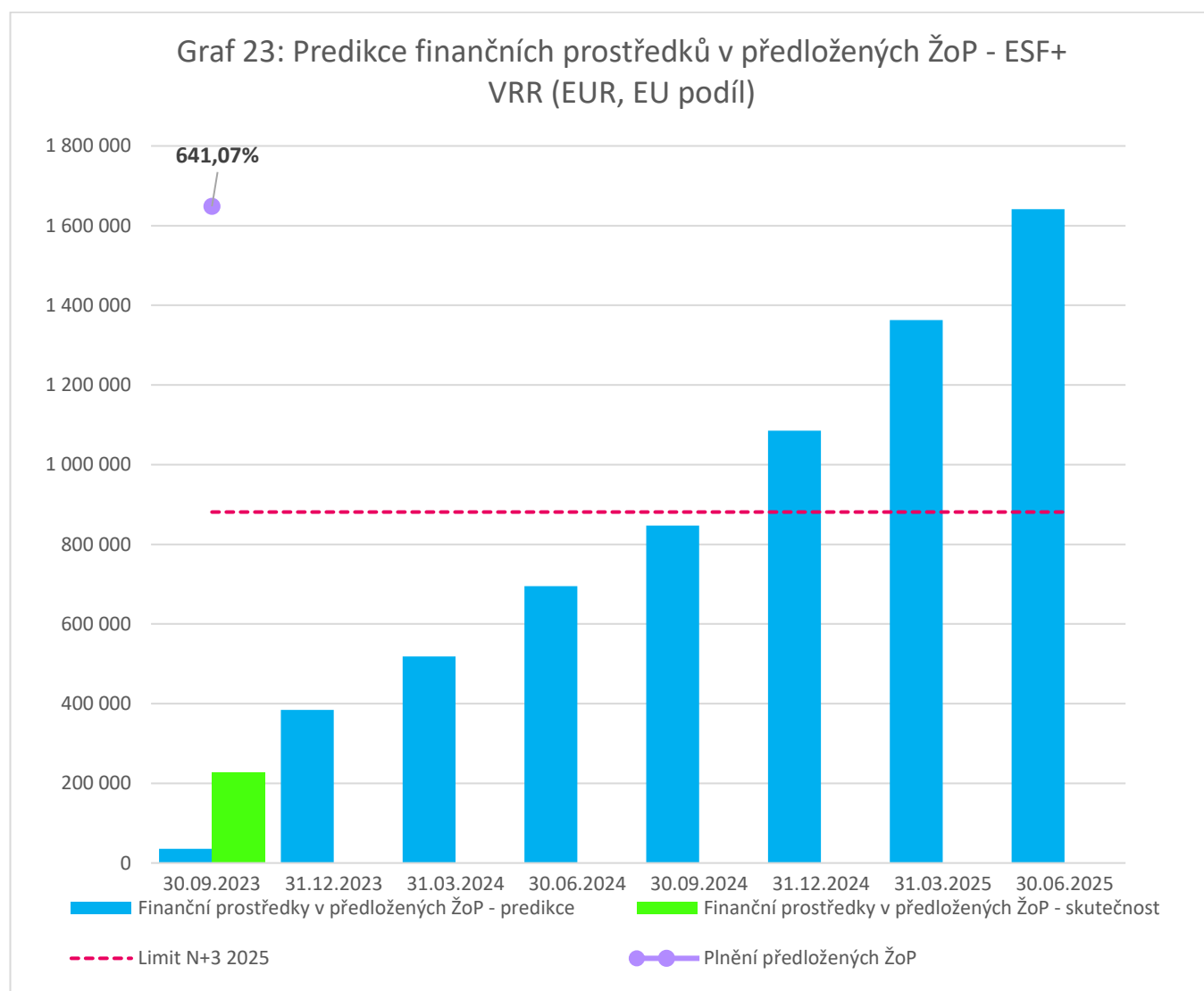
Limit N+3 2025: 881 059



Tabulka č. 25 – Predikce finančních prostředků v předložených ŽoP ESF+, VRR (EUR, EU podíl)

Finanční prostředky v předložených ŽoP ESF+, VRR		
	Predikce	Skutečnost
30.09.2023	35 536	227 812
31.12.2023	384 533	NR
31.03.2024	518 384	
30.06.2024	695 162	
30.09.2024	847 063	
31.12.2024	1 085 253	
31.03.2025	1 363 301	
30.06.2025	1 641 349	

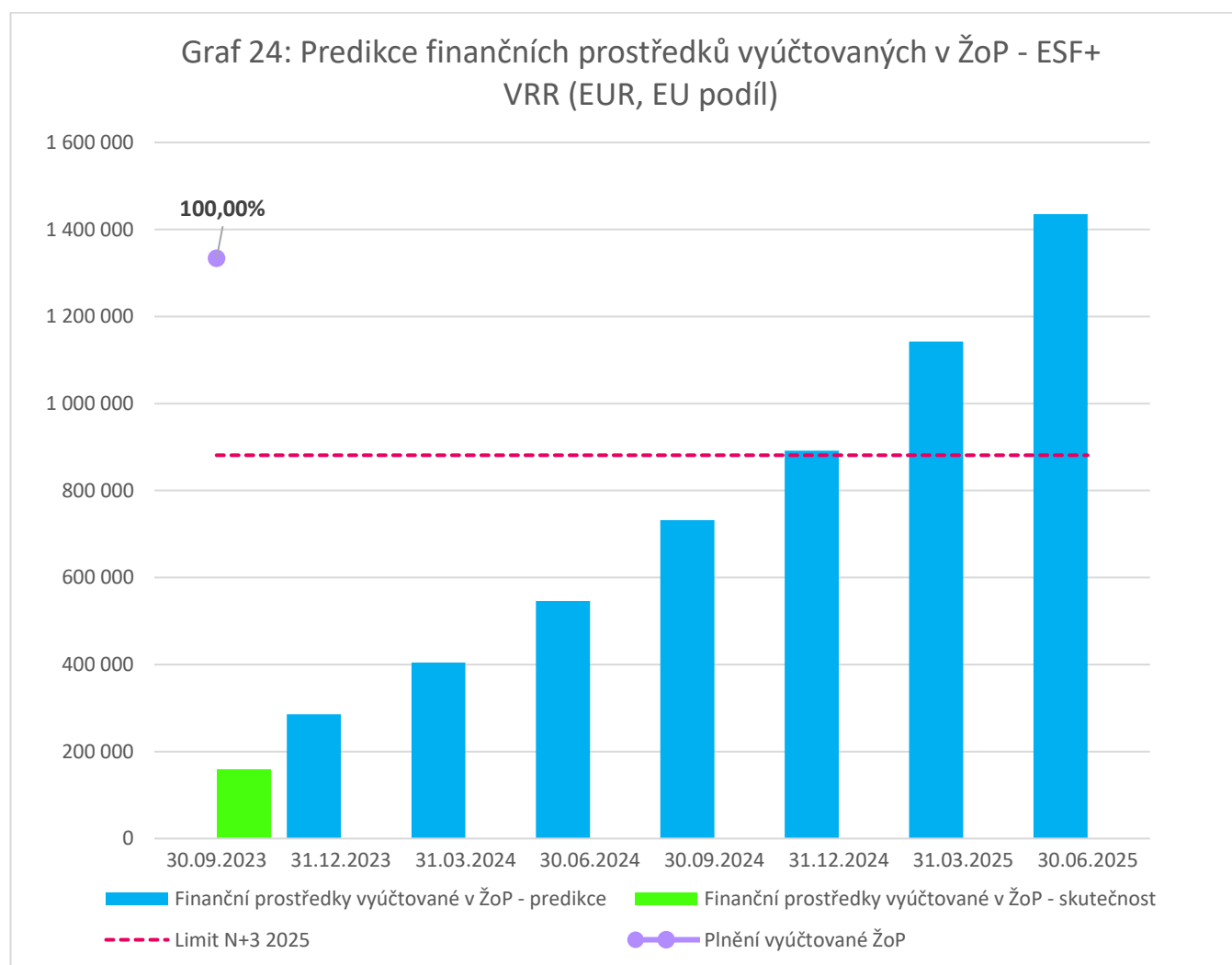
Limit N+3 2025: 881 059



Tabulka č. 26 – Predikce finančních prostředků vyúčtovaných v ŽoP ESF+, VRR (EUR, EU podíl)

Finanční prostředky vyúčtované v ŽoP ESF+, VRR		
	Predikce	Skutečnost
30.09.2023	0	158 203
31.12.2023	285 475	NR
31.03.2024	404 771	
30.06.2024	545 667	
30.09.2024	731 750	
31.12.2024	891 645	
31.03.2025	1 142 372	
30.06.2025	1 435 054	

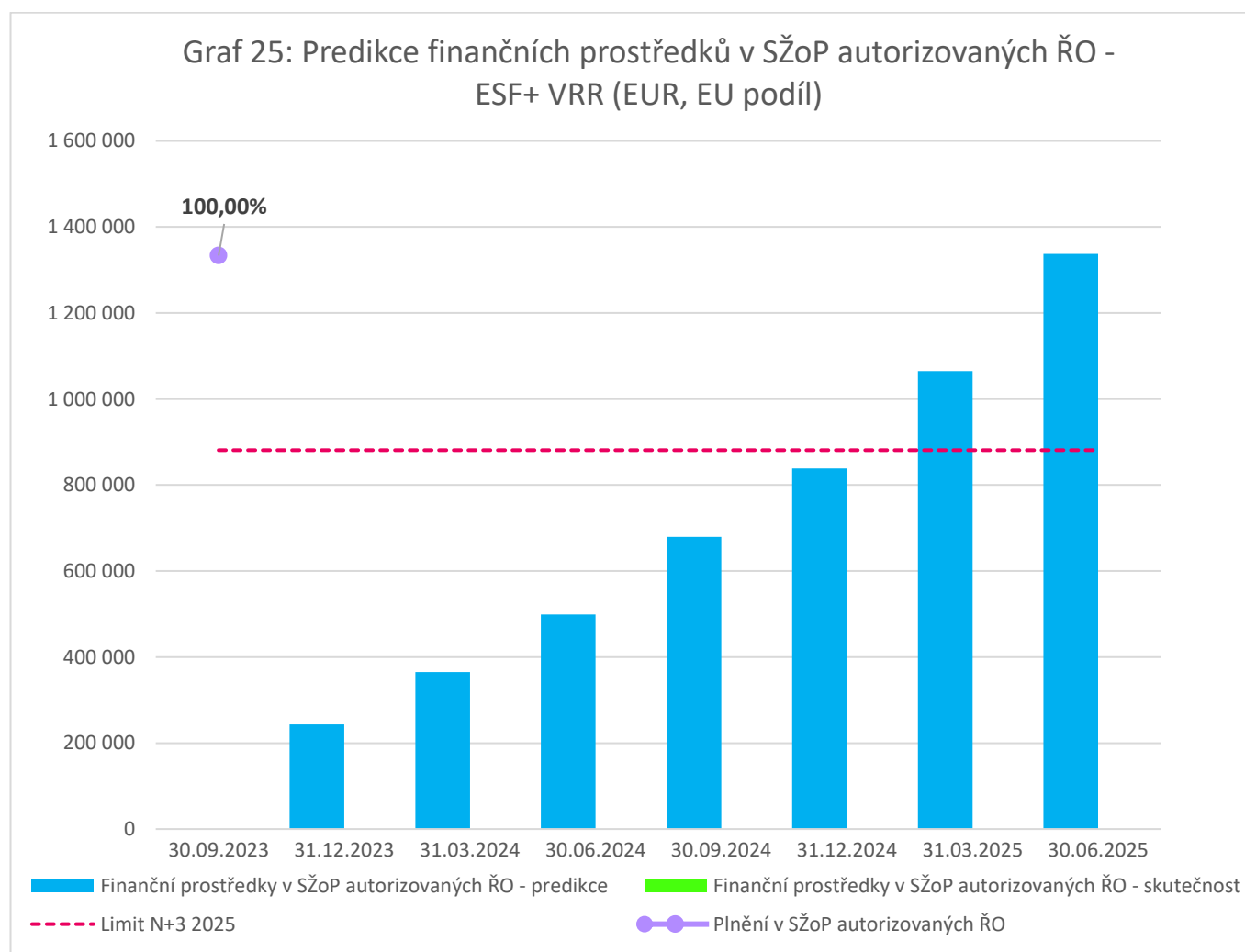
Limit N+3 2025: 881 059



Tabulka č. 27 – Predikce finančních prostředků v SŽoP autorizovaných ŘO ESF+, VRR (EUR, EU podíl)

Finanční prostředky v SŽoP autorizovaných ŘO ESF+, VRR		
	Predikce	Skutečnost
30.09.2023	0	0
31.12.2023	243 570	NR
31.03.2024	365 006	
30.06.2024	498 702	
30.09.2024	679 300	
31.12.2024	838 347	
31.03.2025	1 064 768	
30.06.2025	1 337 493	

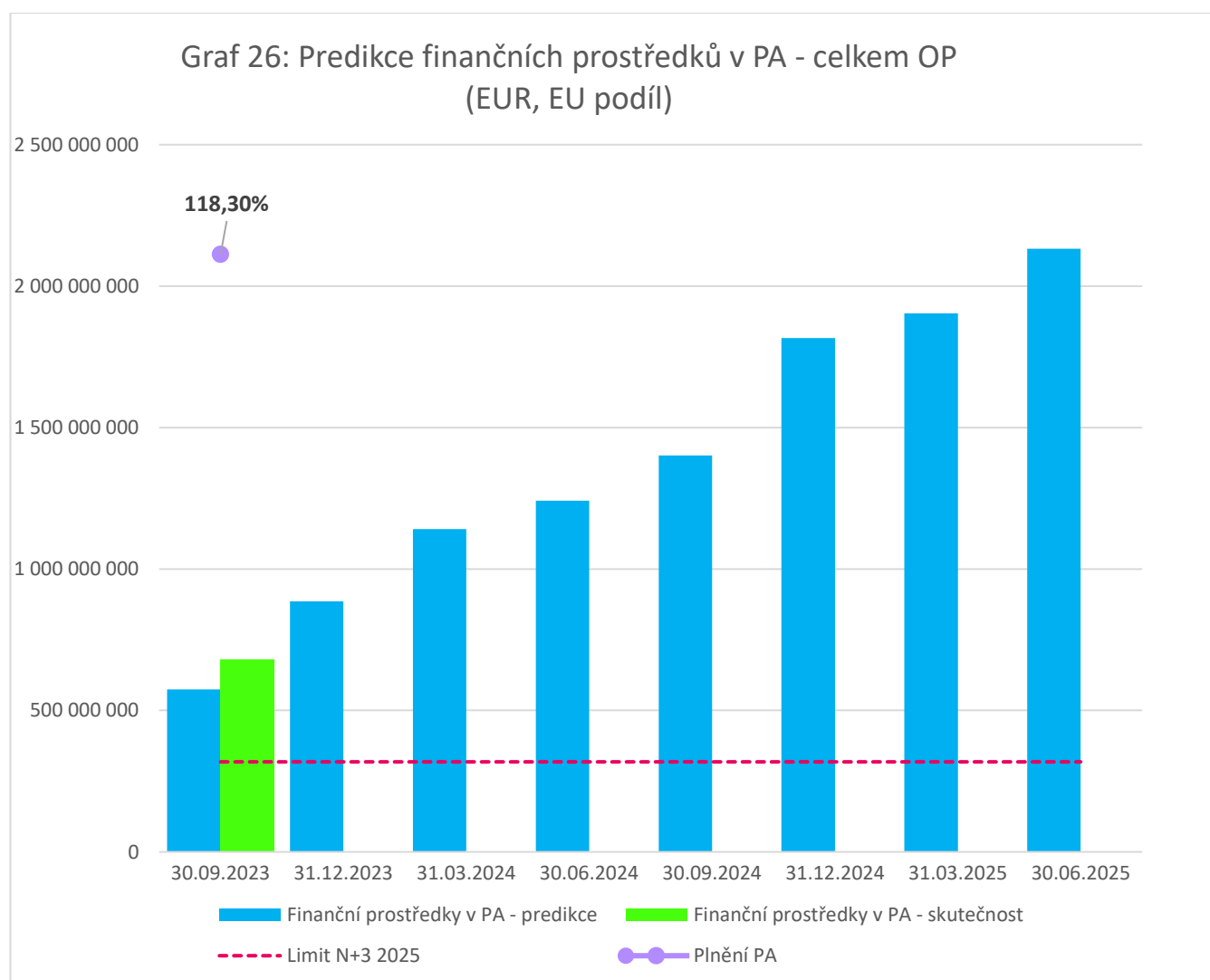
Limit N+3 2025: 881 059



Tabulka č. 28 – Predikce finančních prostředků v právních aktech celkem OP (EUR, EU podíl)

Finanční prostředky v PA celkem OP		
	Predikce	Skutečnost
30.09.2023	574 406 765	679 515 949
31.12.2023	886 205 830	NR
31.03.2024	1 141 401 228	
30.06.2024	1 241 920 543	
30.09.2024	1 401 783 934	
31.12.2024	1 816 015 318	
31.03.2025	1 903 662 425	
30.06.2025	2 132 545 635	

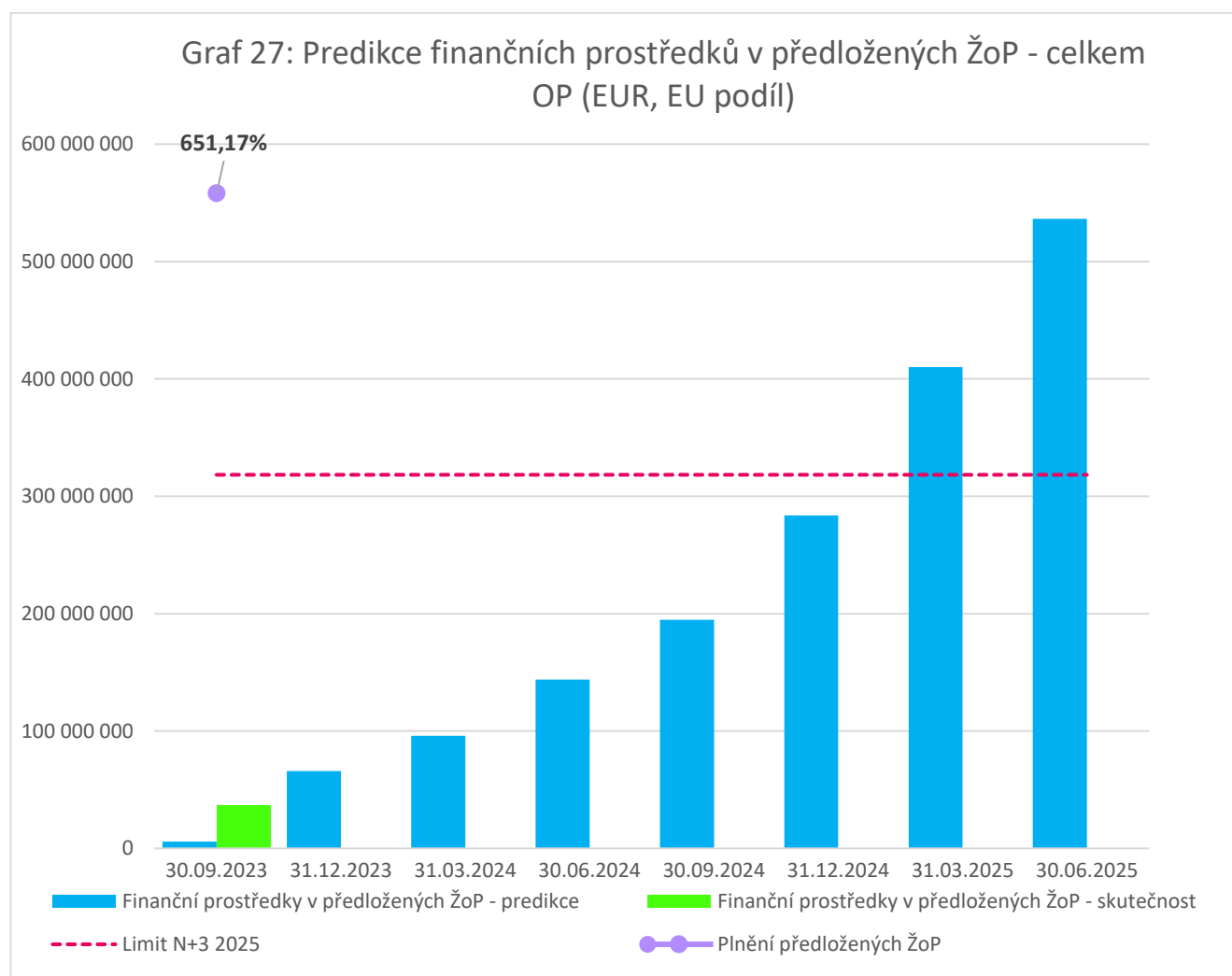
Limit N+3 2025: 318 317 332



Tabulka č. 29 – Predikce finančních prostředků v předložených ŽoP celkem OP (EUR, EU podíl)

Finanční prostředky v předložených ŽoP celkem OP		
	Predikce	Skutečnost
30.09.2023	5 678 751	36 978 147
31.12.2023	65 804 664	NR
31.03.2024	96 048 898	
30.06.2024	143 758 342	
30.09.2024	194 760 189	
31.12.2024	283 626 635	
31.03.2025	409 993 718	
30.06.2025	536 360 800	

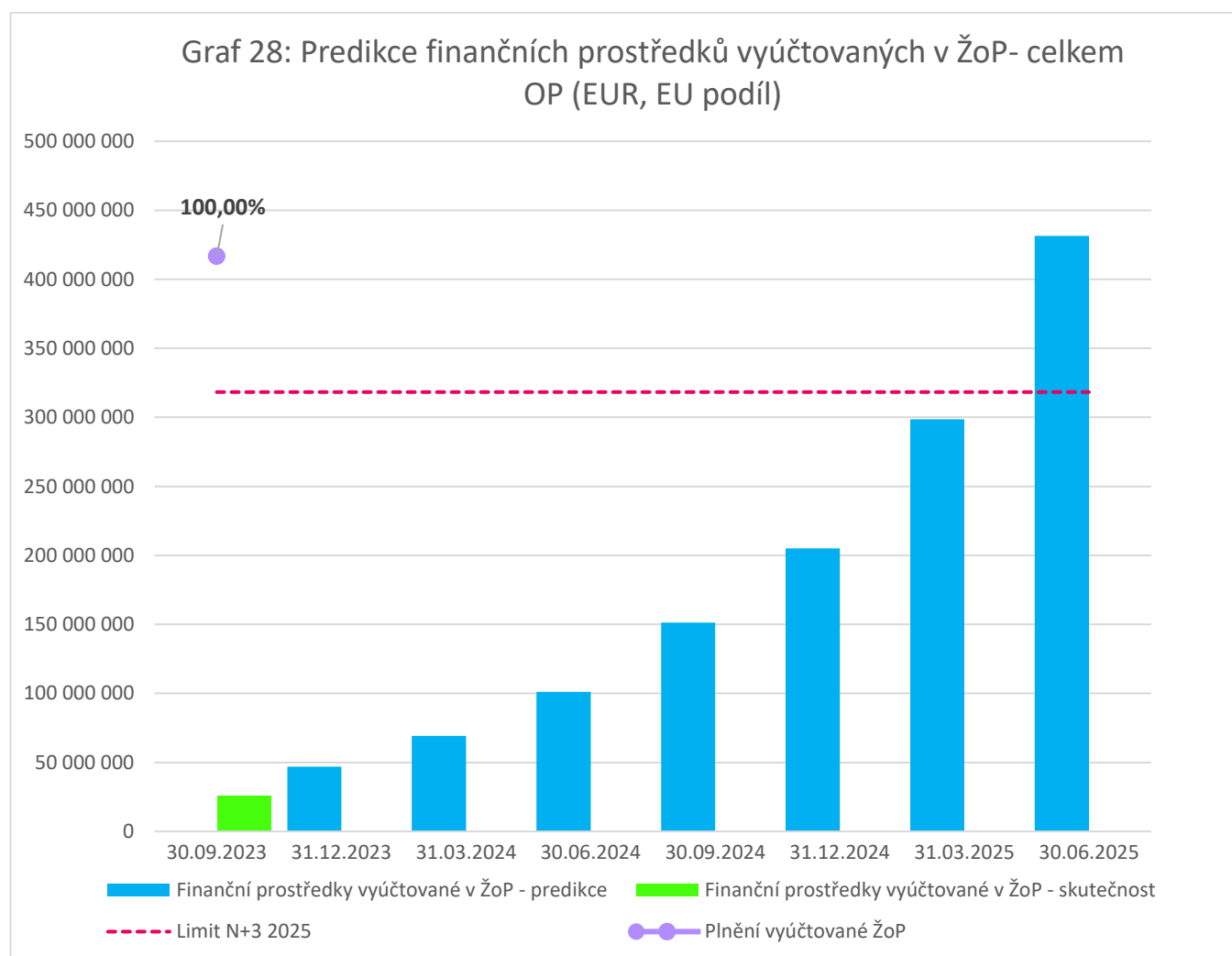
Limit N+3 2025: 318 317 332



Tabulka č. 30 – Predikce finančních prostředků vyúčtovaných v ŽoP celkem OP (EUR, EU podíl)

Finanční prostředky vyúčtované v ŽoP celkem OP		
	Predikce	Skutečnost
30.09.2023	0	25 604 413
31.12.2023	46 946 852	NR
31.03.2024	69 268 067	
30.06.2024	101 104 103	
30.09.2024	151 324 571	
31.12.2024	205 010 725	
31.03.2025	298 554 353	
30.06.2025	431 572 334	

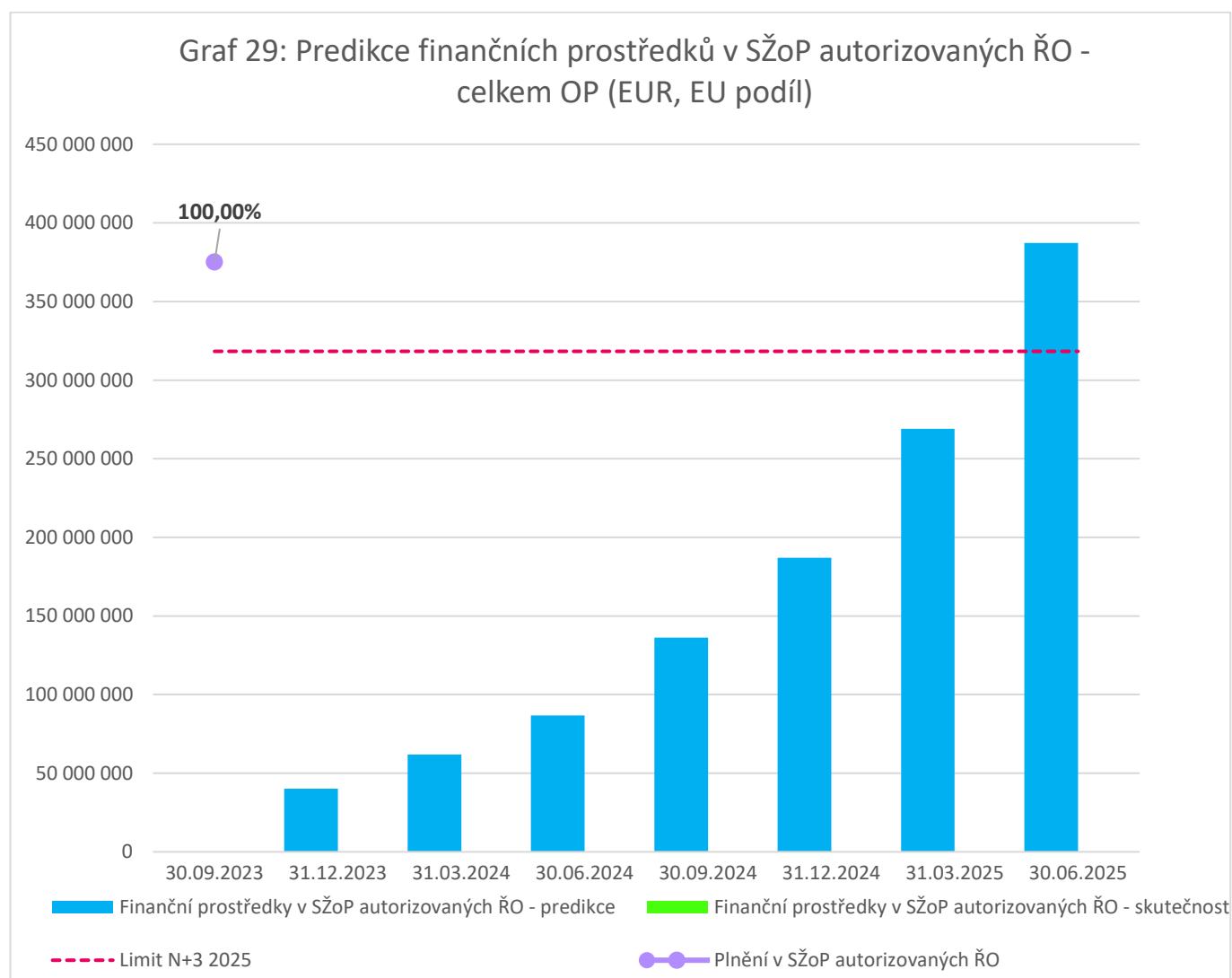
Limit N+3 2025: 318 317 332



Tabulka č. 31 – Predikce finančních prostředků v SŽoP autorizovaných ŘO celkem OP (EUR, EU podíl)

Finanční prostředky v SŽoP autorizovaných ŘO celkem OP		
	Predikce	Skutečnost
30.09.2023	0	0
31.12.2023	40 151 448	NR
31.03.2024	61 827 662	
30.06.2024	86 785 418	
30.09.2024	136 275 284	
31.12.2024	187 115 340	
31.03.2025	268 983 708	
30.06.2025	387 233 007	

Limit N+3 2025: 318 317 332



Z výše uvedených tabulek a grafů vyplývá, že implementace OP JAK se od 2. PRZ posunula významně dále. Hodnoty finančních prostředků vyúčtovaných v ŽoP byly k 30. 9. 2023 predikovány jako nulové s tím, že již došlo k jejich vykázání. Predikce finančních prostředků v předložených ŽoP byly překročeny mnohonásobně, avšak v celkovém objemu finančních prostředků se jedná o zanedbatelnou odchylku, která nemá zásadní vliv na finanční řízení.

5. PLNĚNÍ HODNOT VÝSTUPOVÝCH INDIKÁTORŮ

V této podkapitole jsou uvedeny informace týkající se plnění hodnot výstupových indikátorů, a to na úrovni závazků uvedených v právních aktech o poskytnutí/převodu podpory a schválených hodnot ze zpráv o realizaci. Pro úplnost jsou uvedeny všechny indikátory, tedy i ty s nulovým milníkem.

Jak je patrné z níže uvedené tabulky, u naprosté většiny výstupových indikátorů je hodnota závazku u milníku více než dostatečná. ŘO OP JAK tedy předpokládá splnění stanovených hodnot.

Tabulka č. 32 – Plnění hodnot výstupových indikátorů

Priorita	Spec. cíl	Indikátor	Fond	Kategorie regionu	Jednotka	Milník (2024)	Plnění hodnot výstupových indikátorů k 30. 9. 2023				
							ID	Název	závazek	% milníku	dosažená
1	1.1	RCO06	Výzkumní pracovníci, kteří pracují v podpořených výzkumných zařízeních	ERDF	MRR	35,00	0	0%	0	0%	
					TR	42,00	0	0%	0	0%	
					VRR	23,00	0	0%	0	0%	
1	1.1	244 001	Počet podpořených výzkumných organizací	ERDF	Organizace	MRR	8,00	13,995	174,94%	5,195	64,94%
						TR	9,00	13,650	151,67%	5,070	56,33%
						VRR	4,00	7,355	183,88%	2,735	68,38%
1	1.1	215 012	Počet nově vytvořených produktů strategického řízení VaVal	ERDF	Produkty	MRR	0,00	3,60	-	0	-
						TR	0,00	3,51	-	0	-
						VRR	0,00	1,89	-	0	-
1	1.1	RCO08	Nominální hodnota vybavení pro výzkum a inovace	ERDF	Euro	MRR	4 705 882,00	38 177 752,34	811,28%	0	0%
						TR	4 588 235,00	37 358 678,56	814,23%	0	0%
						VRR	2 470 588,00	20 255 052,59	819,85%	0	0%
1	1.1	RCO74	Počet obyvatel, na něž se vztahují projekty v rámci strategií integrovaného územního rozvoje	ERDF	Osoby	MRR	0,00	0	-	0	-
						TR	0,00	0	-	0	-
						VRR	0,00	0	-	0	-
1	1.1	RCO75	Podpořené strategie integrovaného územního rozvoje	ERDF	Příspěvky ke strategiím	MRR	0,00	0	-	0	-
						TR	0,00	0	-	0	-
						VRR	0,00	0	-	0	-
1	1.2	215 012	Počet nově vytvořených produktů strategického řízení VaVal	ERDF	Produkty	MRR	0,00	56,70	-	0	-
						TR	0,00	90,30	-	0	-
						VRR	0,00	63,00	-	0	-

Priorita	Spec. cíl	Indikátor	Fond	Kategorie regionu	Jednotka	Mílník (2024)	Plnění hodnot výstupových indikátorů k 30. 9. 2023			
							ID	Název	závazek	% mílníku
1	1.2	RCO16	Podíl institucionálních zainteresovaných subjektů v rámci procesu objevování podnikatelského potenciálu	ERDF	MRR	35,00	58,32	166,63%	19,17	54,77%
					TR	58,00	92,88	160,14%	30,53	52,64%
					VRR	35,00	64,80	185,14%	21,30	60,86%
2	2.1	RCO67	Kapacita tříd v nových nebo modernizovaných vzdělávacích zařízeních	ERDF	MRR	2 500,00	0	0%	0	0%
					TR	1 800,00	0	0%	0	0%
					VRR	700,00	0	0%	0	0%
2	2.1	500 701	Počet podpořených objektů	ERDF	MRR	0,00	0	-	0	-
					TR	0,00	0	-	0	-
					VRR	0,00	0	-	0	-
2	2.2	510 102	Počet podporovaných organizací v RgŠ	ESF+	MRR	463,42	597,22	128,87%	141,79	30,60%
					TR	504,57	650,25	128,87%	154,38	30,60%
					VRR	11,76	15,15	128,84%	3,60	30,59%
2	2.2	510 103	Počet podporovaných organizací ve VŠ	ESF+	MRR	0,00	0	-	0	-
					TR	0,00	0	-	0	-
					VRR	0,00	0	-	0	-
2	2.2	521 002	Počet vytvořených produktů RgŠ	ESF+	MRR	0,00	0,946	-	0	-
					TR	0,00	1,03	-	0	-
					VRR	0,00	0,024	-	0	-
2	2.2	521 003	Počet vytvořených produktů VŠ – zvyšování kvality	ESF+	MRR	0,00	0	-	0	-
					TR	0,00	0	-	0	-
					VRR	0,00	0	-	0	-
2	2.2	540 002	Celkový počet účastníků v RgŠ	ESF+	MRR	1 489,95	10 696,31	717,90%	0	0,00%
					TR	1 622,25	11 646,09	717,90%	0	0,00%
					VRR	37,80	271,37	717,90%	0	0,00%
2	2.2	540 003	Celkový počet účastníků ve VŠ	ESF+	MRR	0,00	0	-	0	-
					TR	0,00	0	-	0	-
					VRR	0,00	0	-	0	-

Priorita	Spec. cíl	Indikátor	Fond	Kategorie regionu	Jednotka	Mílník (2024)	Plnění hodnot výstupových indikátorů k 30. 9. 2023			
							ID	Název	závazek	% mílníku
2	2.3	510 102	Počet podporovaných organizací v RgŠ	ESF+	MRR	633,47	3 125,77	493,44%	964,08	152,19%
					TR	689,71	3 403,32	493,44%	1 049,69	152,19%
					VRR	16,07	79,30	493,47%	24,46	152,20%
2	2.3	510 103	Počet podporovaných organizací ve VŠ	ESF+	MRR	0,00	0	-	0	-
					TR	0,00	0	-	0	-
					VRR	0,00	0	-	0	-
2	2.3	521 002	Počet vytvořených produktů RgŠ	ESF+	MRR	0,00	0,47	-	0	-
					TR	0,00	0,52	-	0	-
					VRR	0,00	0,01	-	0	-
2	2.3	521 004	Počet vytvořených produktů VŠ – podpora inkluze	ESF+	MRR	0,00	0	-	0	-
					TR	0,00	0	-	0	-
					VRR	0,00	0	-	0	-
2	2.3	540 002	Celkový počet účastníků v RgŠ	ESF+	MRR	2 104,85	28 600,06	1 358,77%	0	0,00%
					TR	2 291,75	31 139,60	1 358,77%	0	0,00%
					VRR	53,40	725,58	1 358,77%	0	0,00%
2	2.3	540 003	Celkový počet účastníků ve VŠ	ESF+	MRR	0,00	0	-	0	-
					TR	0,00	0	-	0	-
					VRR	0,00	0	-	0	-
2	2.4	510 102	Počet podporovaných organizací v RgŠ	ESF+	MRR	416,71	0	0,00%	0	0,00%
					TR	453,72	0	0,00%	0	0,00%
					VRR	10,57	0	0,00%	0	0,00%
2	2.4	521 002	Počet vytvořených produktů RgŠ	ESF+	MRR	0,00	0	-	0	-
					TR	0,00	0	-	0	-
					VRR	0,00	0	-	0	-
2	2.4	540 002	Celkový počet účastníků v RgŠ	ESF+	MRR	1 135,20	0	0,00%	0	0,00%
					TR	1 236,00	0	0,00%	0	0,00%
					VRR	28,80	0	0,00%	0	0,00%

Priorita	Spec. cíl	ID	Indikátor Název	Fond	Kategorie regionu	Jednotka	Mílník (2024)	Plnění hodnot výstupových indikátorů k 30. 9. 2023			
								závazek	% mílníku	dosažená	% mílníku
2	2.5	510 105	Počet podporovaných organizací v ČŽU	ESF+	MRR	Organizace	0,00	0	-	0	-
					TR		0,00	0	-	0	-
					VRR		0,00	0	-	0	-
2	2.5	521 005	Počet vytvořených produktů ČŽU	ESF+	MRR	Produkty	0,00	0	-	0	-
					TR		0,00	0	-	0	-
					VRR		0,00	0	-	0	-