



## **2. PRŮBĚŽNÁ REALIZAČNÍ ZPRÁVA OPERAČNÍHO PROGRAMU JAN AMOS KOMENSKÝ**

Řídicí orgán OP JAK vydává 2. Průběžnou realizační zprávu OP JAK (PRZ OP JAK) k zajištění pravidelného informování členů Monitorovacího výboru OP JAK o vývoji stavu implementace OP JAK.

### **OBSAH**

1. Základní informace	2
2. Přehled o stavu čerpání	2
3. Informace o výzvách	3
4. Plnění predikcí čerpání za celý OP	5
5. Plnění hodnot výstupových indikátorů	9

## 1. ZÁKLADNÍ INFORMACE

2. PRZ OP JAK je předkládána s daty k 31. březnu 2023. Při jejím sestavení byl použit kurz 23,547 Kč/EUR<sup>1</sup>.

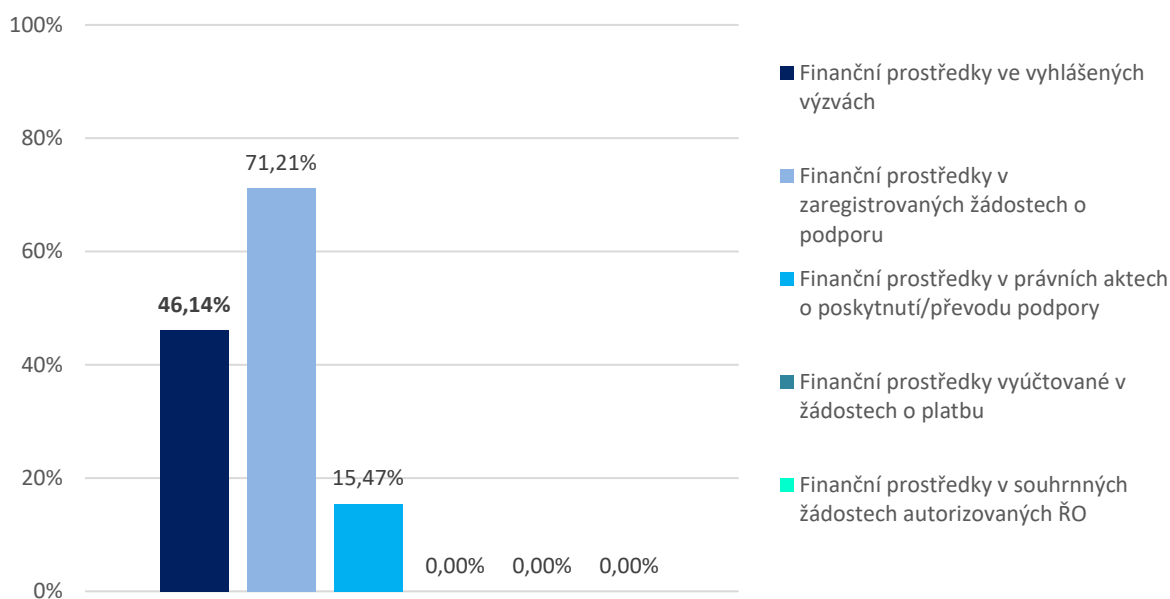
## 2. PŘEHLED O STAVU ČERPÁNÍ

Alokace OP JAK činí 60 058 792 909 Kč (EU podíl). V tabulce níže je uveden přehled o stavu čerpání.

Tabulka č. 1 – Přehled o stavu čerpání OP JAK

Stav čerpání OP JAK	Částka v Kč (EU podíl)	Podíl na celkové alokaci programu na programové období (EU podíl)
Finanční prostředky ve vyhlášených výzvách	27 708 520 000	46,14 %
Finanční prostředky v zaregistrovaných žádostech o podporu	42 770 435 645	71,21 %
Finanční prostředky v právních aktech o poskytnutí/převodu podpory	9 290 330 399	15,47 %
Finanční prostředky vyúčtované v žádostech o platbu	0	0,00 %
Finanční prostředky v souhrnných žádostech o platbu autorizovaných ŘO	0	0,00 %
Finanční prostředky v žádostech o průběžnou platbu odeslané EK	0	0,00 %

Graf č. 1: Podíl na celkové alokaci programu na programové období (EU podíl)



<sup>1</sup> Kurz vyhlášený Evropskou centrální bankou na měsíc duben 2023.



### 3. INFORMACE O VÝZVÁCH

#### 3.1. Plánované výzvy

V této podkapitole jsou uvedeny informace o všech výzvách, které ŘO OP JAK plánuje vyhlásit v souladu s aktuálně platným Harmonogramem výzev na rok 2023 do zpracování další PRZ OP JAK, tedy do konce září 2023, a to vzestupně podle plánovaného data vyhlášení.

**Tabulka č. 2 – Plánované výzvy**

Číslo výzvy	Název výzvy	Priorita	Fond	Plánované datum vyhlášení	Plánovaná alokace v Kč	Plánovaný typ projektů	Plánovaný počet projektů
02_23_013	Fázované projekty I	1	ERDF	duben 2023 <sup>2</sup>	400 000 000	individuální	1
02_23_017	Akční plánování v území – MAP	2	ESF+	červen 2023	1 700 000 000	individuální	200
02_23_018	Akční plánování v území – IDZ	2	ESF+	červen 2023	2 300 000 000	individuální	14
02_23_019	Podpora budoucích učitelů a učitelek	2	ESF+	červen 2023	500 000 000	individuální	12
02_23_020	Mezisektorová spolupráce	1	ERDF	červenec 2023	1 750 000 000	individuální	25
02_23_021	Mezisektorová spolupráce pro ITI	1	ERDF	červenec 2023	2 522 000 000	individuální	30
02_23_028	Fázované projekty II	1	ERDF	červenec 2023	100 000 000	individuální	1

<sup>2</sup> Výzva byla vyhlášena dne 13. dubna 2023.

### 3.2. Vyhlášené výzvy

V této podkapitole jsou uvedeny informace o všech vyhlášených výzvách OP JAK, a to vzestupně podle skutečného data vyhlášení. Údaje jsou v Kč v CZV.

**Tabulka č. 3 – Vyhlášené výzvy**

Číslo výzvy	Název výzvy	Přiorita	Fond	Datum vyhlášení výzvy	Nejzazší datum pro podání žádosti o podporu	Počet zaregistrovaných žádostí o podporu	Objem finančních prostředků v zaregistrovaných žádostech o podporu	Počet projektů s vydaným PA	Objem finančních prostředků vyplacených v žádostech o platbu	Objem finančních prostředků vyúčtovaných v žádostech o platbu
02_22_001	Teaming CZ I	1	ERDF	18.05.2022	17.06.2022	4	2 328 780 443	0	0	0
02_22_002	Šablony pro MŠ a ZŠ I	2	ESF+	25.05.2022	28.04.2023	5 004	6 991 794 326	3 276	4 248 525 267	0
02_22_003	Šablony pro SŠ a VOŠ I	2	ESF+	30.05.2022	31.01.2023	1 084	1 990 399 812	843	1 118 943 482	0
02_22_004	Individuální projekty systémové – Výzkum a vývoj I	1	ERDF	27.06.2022	30.11.2023	4	2 943 438 109	2	0	0
02_22_005	Individuální projekty systémové – Vzdělávání	2	ESF+	30.06.2022	31.03.2023	5	3 764 903 409	2	0	0
02_22_008	Špičkový výzkum	1	ERDF	14.07.2022	16.01.2023	76	35 812 678 666	0	0	0
02_22_009	Smart Akcelerátor+ I	1	ERDF	27.07.2022	27.07.2023	11	807 500 732	1	0	0
02_22_010	MSCA Fellowships CZ	1	ERDF	02.08.2022	31.08.2026	20	338 585 010	13	56 047 812	0
02_22_006	Technická pomoc – ERDF	3	ERDF	17.08.2022	29.06.2029	1	1 999 999 964	1	0	0
02_22_007	Technická pomoc – ESF+	4	ESF+	17.08.2022	29.06.2029	1	1 499 999 974	1	0	0
02_22_012	Rozvoj infrastrukturního zázemí doktorských studijních programů	1	ERDF	03.11.2022	05.05.2023	8	1 489 795 573	0	0	0
02_23_014	Open Science I	1	ERDF	03.02.2023	02.01.2024	0	0	0	0	0
02_23_015	Výzkumné infrastruktury	1	ERDF	20.02.2023	25.08.2023	0	0	0	0	0
02_23_016	Výzkumné e-infrastruktury	1	ERDF	24.02.2023	25.08.2023	0	0	0	0	0



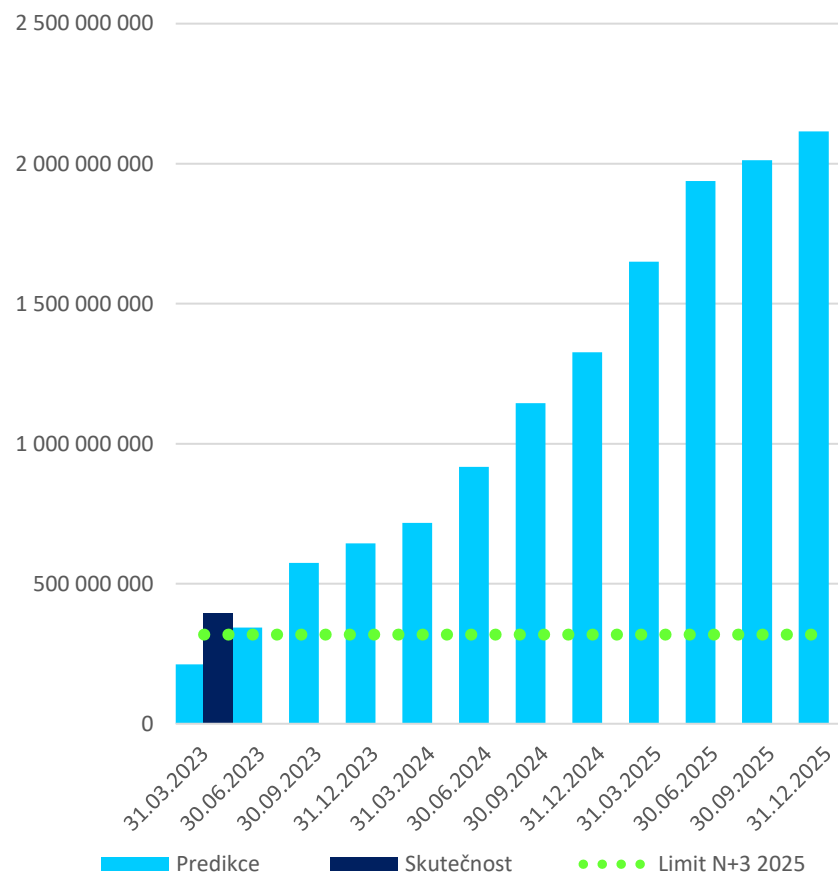
#### 4. PLNĚNÍ PREDIKCÍ ČERPÁNÍ ZA CELÝ OP

Tabulka č. 4 – Predikce finančních prostředků v právních aktech (EUR, EU podíl)

Plnění predikcí za celý OP	Finanční prostředky v PA	
	Predikce	Skutečnost
31.03.2023	212 031 000	394 544 120
30.06.2023	344 002 200	NR
30.09.2023	574 406 765	NR
31.12.2023	643 640 765	NR
31.03.2024	717 535 765	NR
30.06.2024	916 877 765	NR
30.09.2024	1 144 602 765	NR
31.12.2024	1 326 815 765	NR
31.03.2025	1 649 932 965	NR
30.06.2025	1 937 983 865	NR
30.09.2025	2 012 595 365	NR
31.12.2025	2 115 312 365	NR

Limit N+3 2025: EUR 318 317 332

Graf č. 2: Predikce finančních prostředků v PA (EUR, EU podíl)

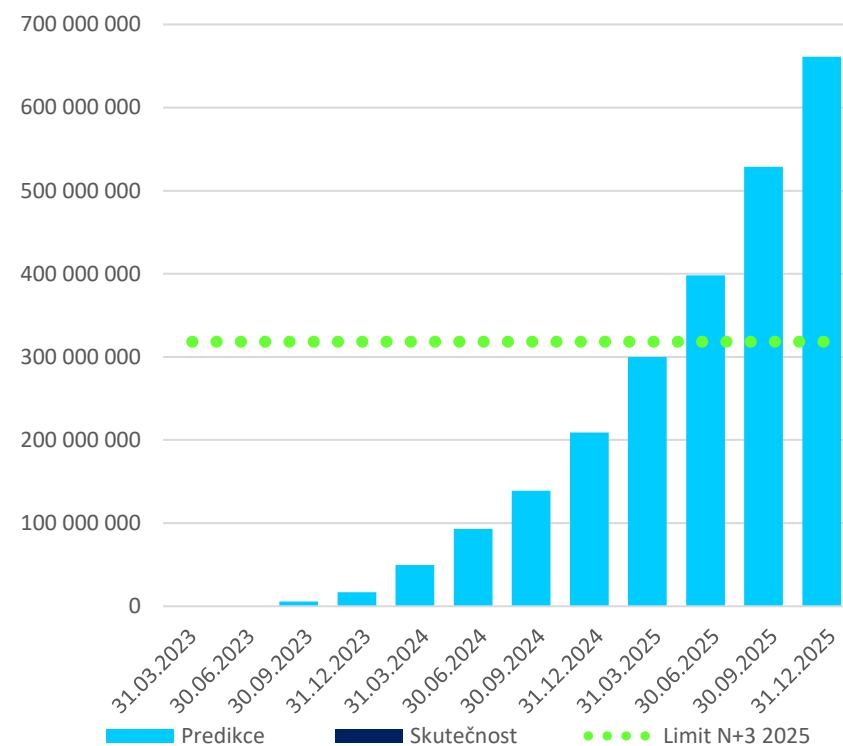


**Tabulka č. 5 – Predikce finančních prostředků v předložených ŽoP (EUR, EU podíl)**

Plnění predikcí za celý OP	Finanční prostředky v předložených ŽoP	
	Predikce	Skutečnost
31.03.2023	0	7 192
30.06.2023	0	NR
30.09.2023	5 678 751	NR
31.12.2023	16 873 981	NR
31.03.2024	49 752 015	NR
30.06.2024	93 202 235	NR
30.09.2024	139 086 184	NR
31.12.2024	209 177 606	NR
31.03.2025	299 874 619	NR
30.06.2025	398 035 090	NR
30.09.2025	528 873 559	NR
31.12.2025	661 172 299	NR

Limit N+3 2025: EUR 318 317 332

**Graf č. 3: Predikce finančních prostředků v předložených ŽoP (EUR, EU podíl)**

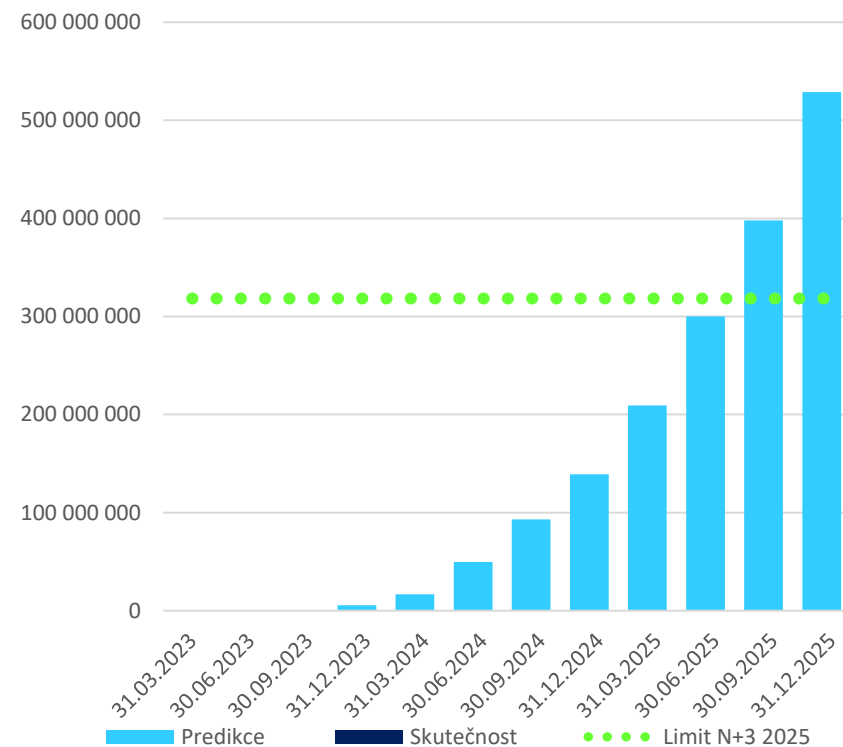


**Tabulka č. 6 – Predikce finančních prostředků vyúčtovaných v ŽoP (EUR, EU podíl)**

Plnění predikcí za celý OP	Finanční prostředky vyúčtované v ŽoP	
	Predikce	Skutečnost
31.03.2023	0	0
30.06.2023	0	NR
30.09.2023	0	NR
31.12.2023	5 678 751	NR
31.03.2024	16 873 751	NR
30.06.2024	49 752 015	NR
30.09.2024	93 202 235	NR
31.12.2024	139 086 184	NR
31.03.2025	209 177 606	NR
30.06.2025	299 874 619	NR
30.09.2025	398 035 090	NR
31.12.2025	528 873 559	NR

Limit N+3 2025: EUR 318 317 332

**Graf č. 4: Predikce finančních prostředků vyúčtovaných v ŽoP (EUR, EU podíl)**

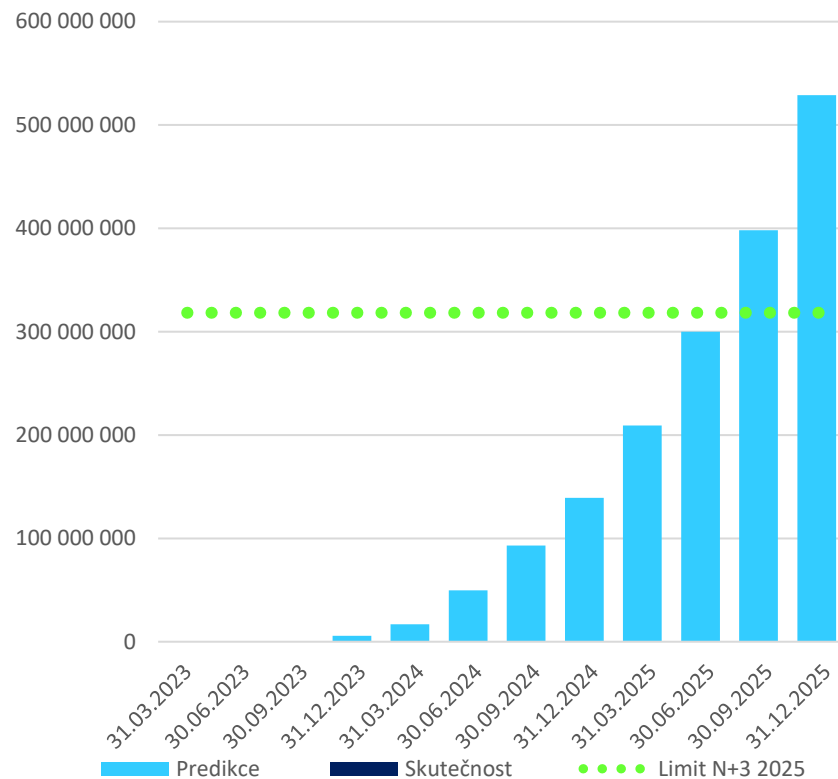


**Tabulka č. 7 – Predikce finančních prostředků v SŽoP autorizovaných ŘO (EUR, EU podíl)**

Plnění predikcí za celý OP	Finanční prostředky v SŽoP autorizované ŘO	
	Predikce	Skutečnost
31.03.2023	0	0
30.06.2023	0	NR
30.09.2023	0	NR
31.12.2023	5 678 751	NR
31.03.2024	16 873 751	NR
30.06.2024	49 752 015	NR
30.09.2024	93 202 235	NR
31.12.2024	139 086 184	NR
31.03.2025	209 177 606	NR
30.06.2025	299 874 619	NR
30.09.2025	398 035 090	NR
31.12.2025	528 873 559	NR

Limit N+3 2025: EUR 318 317 332

**Graf č. 5: Predikce finančních prostředků v SŽoP autorizovaných ŘO (EUR, EU podíl)**







## 5. PLNĚNÍ HODNOT VÝSTUPOVÝCH INDIKÁTORŮ

V této podkapitole jsou uvedeny informace týkající se plnění hodnot výstupových indikátorů, a to na úrovni závazků uvedených v právních aktech o poskytnutí/převodu podpory a schválených hodnot ze zpráv o realizaci. Pro úplnost jsou uvedeny všechny indikátory, tedy i ty s nulovým milníkem.

**Tabulka č. 8 – Plnění hodnot výstupových indikátorů**

Priorita	Spec. cíl	Indikátor	Fond	Kategorie regionu	Jednotka	Milník (2024)	Plnění hodnot výstupových indikátorů k 31. 3. 2023				
							ID	Název	závazek	% milníku	dosažená
1	1.1	RCO06	Výzkumní pracovníci, kteří pracují v podpořených výzkumných zařízeních	ERDF	Roční počet pracovních míst na plný úvazek	MRR	35,00	0	0%	0	0%
						TR	42,00	0	0%	0	0%
						VRR	23,00	0	0%	0	0%
1	1.1	244 001	Počet podpořených výzkumných organizací	ERDF	Organizace	MRR	8,00	5,20	65,0%	0	0%
						TR	9,00	5,07	56,3%	0	0%
						VRR	4,00	2,73	68,3%	0	0%
1	1.1	215 012	Počet nově vytvořených produktů strategického řízení VaVal	ERDF	Produkty	MRR	0,00	0	-	0	-
						TR	0,00	0	-	0	-
						VRR	0,00	0	-	0	-
1	1.1	RCO08	Nominální hodnota vybavení pro výzkum a inovace	ERDF	Euro	MRR	4 705 882,00	0	0%	0	0%
						TR	4 588 235,00	0	0%	0	0%
						VRR	2 470 588,00	0	0%	0	0%
1	1.1	RCO74	Počet obyvatel, na něž se vztahují projekty v rámci strategií integrovaného územního rozvoje	ERDF	Osoby	MRR	0,00	0	-	0	-
						TR	0,00	0	-	0	-
						VRR	0,00	0	-	0	-
1	1.1	RCO75	Podpořené strategie integrovaného územního rozvoje	ERDF	Příspěvky ke strategiím	MRR	0,00	0	-	0	-
						TR	0,00	0	-	0	-
						VRR	0,00	0	-	0	-
1	1.2	215 012	Počet nově vytvořených produktů strategického řízení VaVal	ERDF	Produkty	MRR	0,00	4,86	-	0	-
						TR	0,00	7,74	-	0	-
						VRR	0,00	5,40	-	0	-

Priorita	Spec. cíl	ID	Indikátor Název	Fond	Kategorie regionu	Jednotka	Mílník (2024)	Plnění hodnot výstupových indikátorů k 31. 3. 2023			
								závazek	% mílníku	dosažená	% mílníku
1	1.2	RCO16	Podíl institucionálních zainteresovaných subjektů v rámci procesu objevování podnikatelského potenciálu	ERDF	MRR	Účast institucionálních zúčastněných stran	35,00	25,92	74,1%	0	0%
					TR		58,00	41,28	71,2%	0	0%
					VRR		35,00	28,80	82,3%	0	0%
2	2.1	RCO67	Kapacita tříd v nových nebo modernizovaných vzdělávacích zařízeních	ERDF	MRR	Osoby	2 500,00	0	0%	0	0%
					TR		1 800,00	0	0%	0	0%
					VRR		700,00	0	0%	0	0%
2	2.1	500 701	Počet podpořených objektů	ERDF	MRR	Objekty	0,00	0	-	0	-
					TR		0,00	0	-	0	-
					VRR		0,00	0	-	0	-
2	2.2	510 102	Počet podporovaných organizací v RgŠ	ESF+	MRR	Organizace	463,42	322,32	69,6%	0,01	0,0%
					TR		504,57	356,12	70,6%	0,02	0,0%
					VRR		11,76	6,97	59,3%	0,00	0,0%
2	2.2	510 103	Počet podporovaných organizací ve VŠ	ESF+	MRR	Organizace	0,00	0	-	0	-
					TR		0,00	0	-	0	-
					VRR		0,00	0	-	0	-
2	2.2	521 002	Počet vytvořených produktů RgŠ	ESF+	MRR	Produkty	0,00	0,47	-	0,00	-
					TR		0,00	0,52	-	0,00	-
					VRR		0,00	0,01	-	0,00	-
2	2.2	521 003	Počet vytvořených produktů VŠ – zvyšování kvality	ESF+	MRR	Produkty	0,00	0	-	0	-
					TR		0,00	0	-	0	-
					VRR		0,00	0	-	0	-
2	2.2	540 002	Celkový počet účastníků v RgŠ	ESF+	MRR	Osoby	1 489,95	5 785,81	388,3%	0,00	0,0%
					TR		1 622,25	6 390,24	393,9%	0,00	0,0%
					VRR		37,80	125,68	332,5%	0,00	0,0%
2	2.2	540 003	Celkový počet účastníků ve VŠ	ESF+	MRR	Osoby	0,00	0	-	0	-
					TR		0,00	0	-	0	-
					VRR		0,00	0	-	0	-

Priorita	Spec. cíl	Indikátor	Fond	Kategorie regionu	Jednotka	Mílník (2024)	Plnění hodnot výstupových indikátorů k 31. 3. 2023			
							ID	Název	závazek	% mílníku
2	2.3	510 102	Počet podporovaných organizací v RgŠ	ESF+	MRR	633,47	1 611,26	254,4%	0,46	0,1%
					TR	689,71	1 780,55	258,2%	0,50	0,1%
					VRR	16,07	34,78	216,4%	0,01	0,1%
2	2.3	510 103	Počet podporovaných organizací ve VŠ	ESF+	MRR	0,00	0	-	0	-
					TR	0,00	0	-	0	-
					VRR	0,00	0	-	0	-
2	2.3	521 002	Počet vytvořených produktů RgŠ	ESF+	MRR	0,00	0,47	-	0,00	-
					TR	0,00	0,52	-	0,00	-
					VRR	0,00	0,01	-	0,00	-
2	2.3	521 004	Počet vytvořených produktů VŠ – podpora inkluze	ESF+	MRR	0,00	0	-	0	-
					TR	0,00	0	-	0	-
					VRR	0,00	0	-	0	-
2	2.3	540 002	Celkový počet účastníků v RgŠ	ESF+	MRR	2 104,85	13 644,15	648,2%	0,00	0,0%
					TR	2 291,75	15 071,10	657,6%	0,00	0,0%
					VRR	53,40	296,02	554,3%	0,00	0,0%
2	2.3	540 003	Celkový počet účastníků ve VŠ	ESF+	MRR	0,00	0	-	0	-
					TR	0,00	0	-	0	-
					VRR	0,00	0	-	0	-
2	2.4	510 102	Počet podporovaných organizací v RgŠ	ESF+	MRR	416,71	0	0,0%	0	0,0%
					TR	453,72	0	0,0%	0	0,0%
					VRR	10,57	0	0,0%	0	0,0%
2	2.4	521 002	Počet vytvořených produktů RgŠ	ESF+	MRR	0,00	0	-	0	-
					TR	0,00	0	-	0	-
					VRR	0,00	0	-	0	-
2	2.4	540 002	Celkový počet účastníků v RgŠ	ESF+	MRR	1 135,20	0	0,0%	0	0,0%
					TR	1 236,00	0	0,0%	0	0,0%
					VRR	28,80	0	0,0%	0	0,0%

Priorita	Spec. cíl	ID	Indikátor Název	Fond	Kategorie regionu	Jednotka	Mílník (2024)	Plnění hodnot výstupových indikátorů k 31. 3. 2023			
								závazek	% mílníku	dosažená	% mílníku
2	2.5	510 105	Počet podporovaných organizací v ČŽU	ESF+	MRR	Organizace	0,00	0	-	0	-
					TR		0,00	0	-	0	-
					VRR		0,00	0	-	0	-
2	2.5	521 005	Počet vytvořených produktů ČŽU	ESF+	MRR	Produkty	0,00	0	-	0	-
					TR		0,00	0	-	0	-
					VRR		0,00	0	-	0	-