



1. PRŮBĚŽNÁ REALIZAČNÍ ZPRÁVA OPERAČNÍHO PROGRAMU JAN AMOS KOMENSKÝ

Řídicí orgán OP JAK vydává 1. Průběžnou realizační zprávu OP JAK (PRZ OP JAK) k zajištění pravidelného informování členů Monitorovacího výboru OP JAK o vývoji stavu implementace OP JAK.

OBSAH

1. Základní informace	2
2. Přehled o stavu čerpání	2
3. Informace o výzvách	3
4. Plnění predikcí čerpání za celý OP	5
5. Plnění hodnot výstupových indikátorů	9

PODKLAD PRO MV OP JAK

1. ZÁKLADNÍ INFORMACE

1. PRZ OP JAK je předkládána s daty k 31. říjnu 2022. Při jejím sestavení byl použit kurz 24,465 Kč/EUR¹.

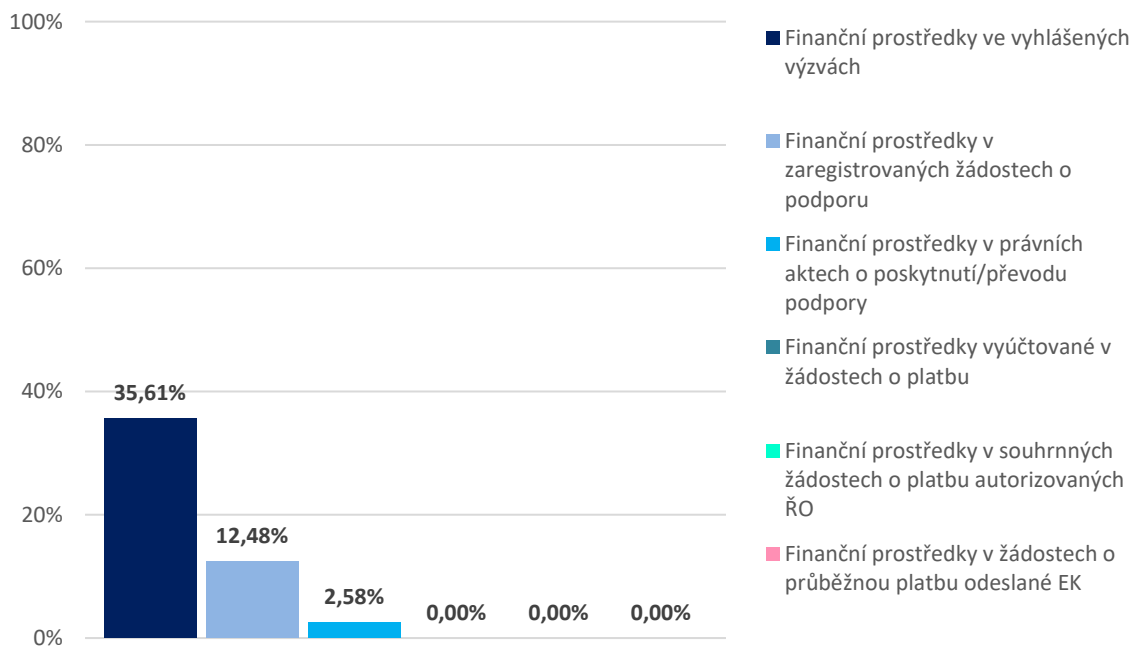
2. PŘEHLED O STAVU ČERPÁNÍ

Alokace OP JAK činí 62 400 236 485 Kč (EU podíl). V tabulce níže je uveden přehled o stavu čerpání.

Tabulka č. 1 – Přehled o stavu čerpání OP JAK

Stav čerpání OP JAK	Částka v Kč (EU podíl)	Podíl na celkové alokaci programu na programové období (EU podíl)
Finanční prostředky ve vyhlášených výzvách	22 220 920 520	35,61 %
Finanční prostředky v zaregistrovaných žádostech o podporu	7 786 196 413	12,48 %
Finanční prostředky v právních aktech o poskytnutí/převodu podpory	1 606 821 102	2,58 %
Finanční prostředky vyúčtované v žádostech o platbu	0	0,00 %
Finanční prostředky v souhrnných žádostech o platbu autorizovaných ŘO	0	0,00 %
Finanční prostředky v žádostech o průběžnou platbu odeslané EK	0	0,00 %

Graf č. 1: Podíl na celkové alokaci programu na programové období (EU podíl)



¹ Kurz vyhlášený Evropskou centrální bankou na měsíc listopad 2022.



3. INFORMACE O VÝZVÁCH

3.1. Plánované výzvy

V této podkapitole jsou uvedeny informace o všech výzvách, které ŘO OP JAK plánuje vyhlásit v souladu s aktuálně platným Harmonogramem výzev na rok 2022 a Harmonogramem výzev na rok 2023 do předložení další PRZ OP JAK, a to vzestupně podle plánovaného data vyhlášení.

Tabulka č. 2 – Plánované výzvy

Číslo výzvy	Název výzvy	Priorita	Fond	Plánované datum vyhlášení	Plánovaná alokace v Kč	Plánovaný typ projektů	Plánovaný počet projektů
02_22_012	Rozvoj infrastrukturního zázemí doktorských studijních programů	1	ERDF	03.11.2022 ²	3 000 000 000	IPo	27
02_23_014	Open Science I	1	ERDF	03.02.2023	1 300 000 000	IPo	1
02_23_015	Výzkumné infrastruktury I	1	ERDF	20.02.2023	3 000 000 000	IPo	35
02_23_016	Výzkumné e-infrastruktury I	1	ERDF	22.02.2023	600 000 000	IPo	1
02_23_017	Škola hrou – implementace inovovaného kurikula	2	ESF+	20.03.2023	1 500 000 000	IPo	60
02_23_013	Fázované projekty	1	ERDF	04.04.2023	400 000 000	IPo	1

² Výzva byla k tomuto datu skutečně vyhlášena.

3.2. Vyhlášené výzvy

V této podkapitole jsou uvedeny informace o všech vyhlášených výzvách OP JAK, a to vzestupně podle skutečného data vyhlášení. Údaje jsou v Kč v CZV.

Tabulka č. 3 – Vyhlášené výzvy

Číslo výzvy	Název výzvy	Priorita	Fond	Kategorie výzvy ³	Datum vyhlášení výzvy	Nejzazší datum pro podání žádosti o podporu	Počet zaregistrovaných žádostí o podporu	Objem finančních prostředků v zaregistrovaných žádostech o platbu	Počet projektů s vydaným PA	Objem finančních prostředků vyplacených v žádostech o platbu	Objem finančních prostředků vyúčtovaných v žádostech o platbu
02_22_001	Teaming CZ I	1	ERDF	1, 2	18.05.2022	31.05.2023	4	2 328 780 443,39	0	0	0
02_22_002	Šablony pro MŠ a ZŠ I	2	ESF+	1, 2,3	25.05.2022	28.04.2023	2 547	3 431 274 834,00	1 509	437 531 102,00	0
02_22_003	Šablony pro SŠ a VOŠ I	2	ESF+	1, 2,3	30.05.2022	30.11.2022	461	900 339 346,00	151	0	0
02_22_004	IPs Výzkum a vývoj I	1	ERDF	1, 2	27.06.2022	31.05.2023	2	1 520 253 133,38	0	0	0
02_22_005	IPs Vzdělávání	2	ESF+	1, 2	30.06.2022	31.03.2023	3	2 023 071 162,49	0	0	0
02_22_006	Technická pomoc – ERDF	3	ERDF	1	17.08.2022	29.06.2029	0	0	0	0	0
02_22_007	Technická pomoc – ESF+	4	ESF+	1	17.08.2022	29.06.2029	0	0	0	0	0
02_22_008	Špičkový výzkum	1	ERDF	1	14.07.2022	16.01.2023	0	0	0	0	0
02_22_009	Smart Akcelerátor+ I	1	ERDF	1, 2	27.07.2022	27.07.2023	2	150 489 903,13	0	0	0
02_22_010	MSCA FELLOWSHIPS CZ	1	ERDF	1, 2	02.08.2022	31.08.2026	11	188 857 290,00	0	0	0

³ Kategorie výzev: 1 – vyhlášená, 2 – projekty v hodnocení, 3 – projekty v realizaci.



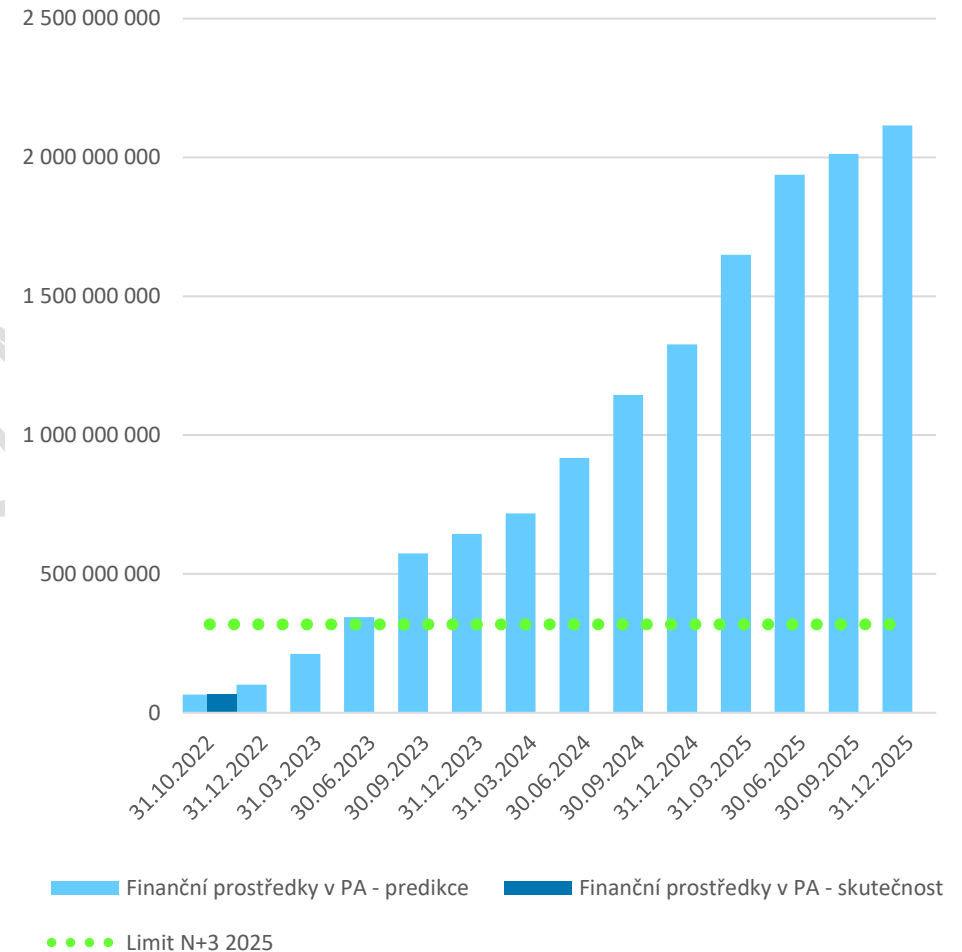
4. PLNĚNÍ PREDIKCÍ ČERPÁNÍ ZA CELÝ OP

Tabulka č. 4 – Predikce finančních prostředků v právních aktech (EUR, EU podíl)

Plnění predikcí za celý OP	Finanční prostředky v PA	
	Predikce	Skutečnost
31.10.2022	65 087 743	65 087 743
31.12.2022	101 290 200	NR
31.03.2023	212 031 000	NR
30.06.2023	344 002 200	NR
30.09.2023	574 406 765	NR
31.12.2023	643 640 765	NR
31.03.2024	717 535 765	NR
30.06.2024	916 877 765	NR
30.09.2024	1 144 602 765	NR
31.12.2024	1 326 815 765	NR
31.03.2025	1 649 932 965	NR
30.06.2025	1 937 983 865	NR
30.09.2025	2 012 595 365	NR
31.12.2025	2 115 312 365	NR

Limit N+3 2025: 318 317 332 EUR (EU podíl).

Graf č. 2: Predikce finančních prostředků v PA (EUR, EU podíl)

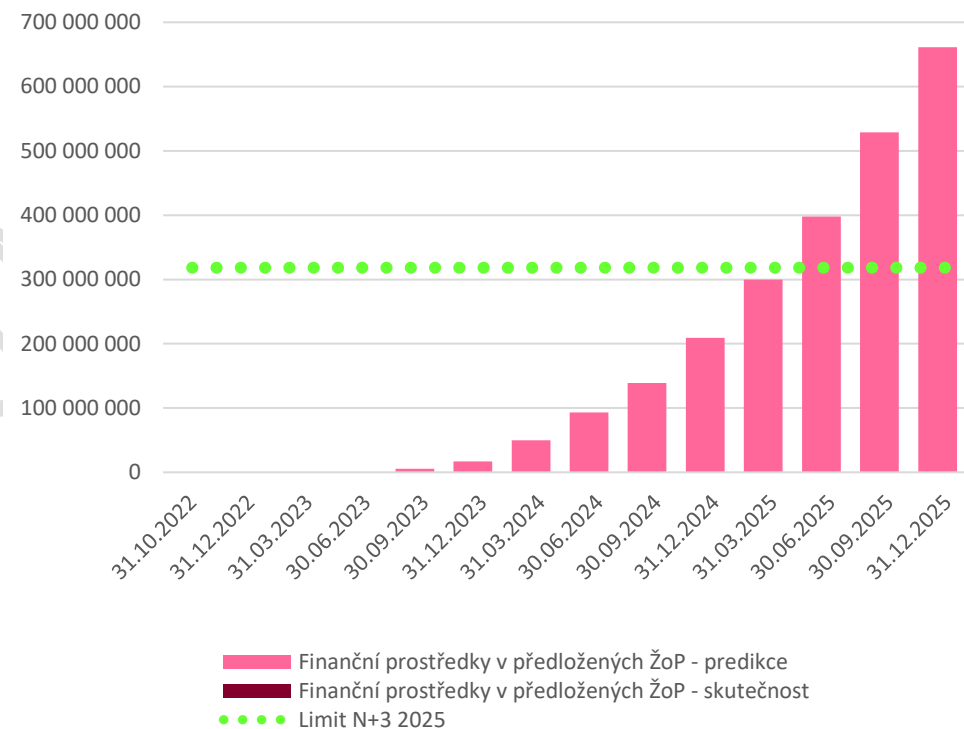


Tabulka č. 5 – Predikce finančních prostředků v předložených ŽoP (EUR, EU podíl)

Plnění predikcí za celý OP	Finanční prostředky v předložených ŽoP	
	Predikce	Skutečnost
31.10.2022	0	0
31.12.2022	0	NR
31.03.2023	0	NR
30.06.2023	0	NR
30.09.2023	5 678 751	NR
31.12.2023	16 873 981	NR
31.03.2024	49 752 015	NR
30.06.2024	93 202 235	NR
30.09.2024	139 086 184	NR
31.12.2024	209 177 606	NR
31.03.2025	299 874 619	NR
30.06.2025	398 035 090	NR
30.09.2025	528 873 559	NR
31.12.2025	661 172 299	NR

Limit N+3 2025: 318 317 332.

Graf č. 3: Predikce finančních prostředků v předložených ŽoP (EUR, EU podíl)

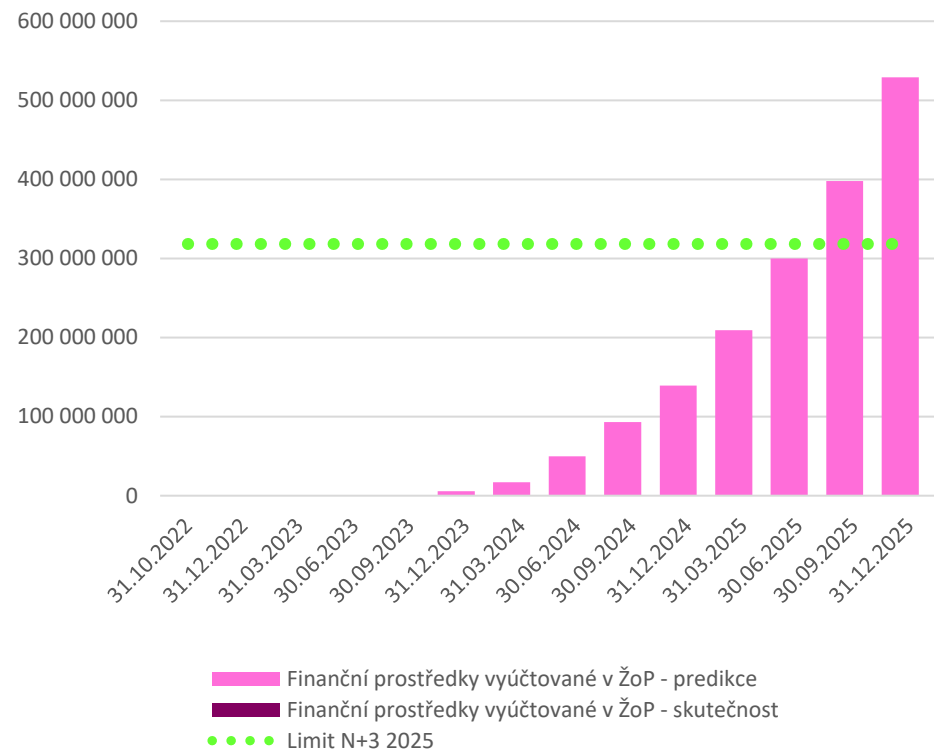


Tabulka č. 6 – Predikce finančních prostředků vyúčtovaných v ŽoP (EUR, EU podíl)

Plnění predikcí za celý OP	Finanční prostředky vyúčtované v ŽoP	
	Predikce	Skutečnost
31.10.2022	0	0
31.12.2022	0	NR
31.03.2023	0	NR
30.06.2023	0	NR
30.09.2023	0	NR
31.12.2023	5 678 751	NR
31.03.2024	16 873 751	NR
30.06.2024	49 752 015	NR
30.09.2024	93 202 235	NR
31.12.2024	139 086 184	NR
31.03.2025	209 177 606	NR
30.06.2025	299 874 619	NR
30.09.2025	398 035 090	NR
31.12.2025	528 873 559	NR

Limit N+3 2025: 318 317 332.

Graf č. 4: Predikce finančních prostředků vyúčtovaných v ŽoP (EUR, EU podíl)

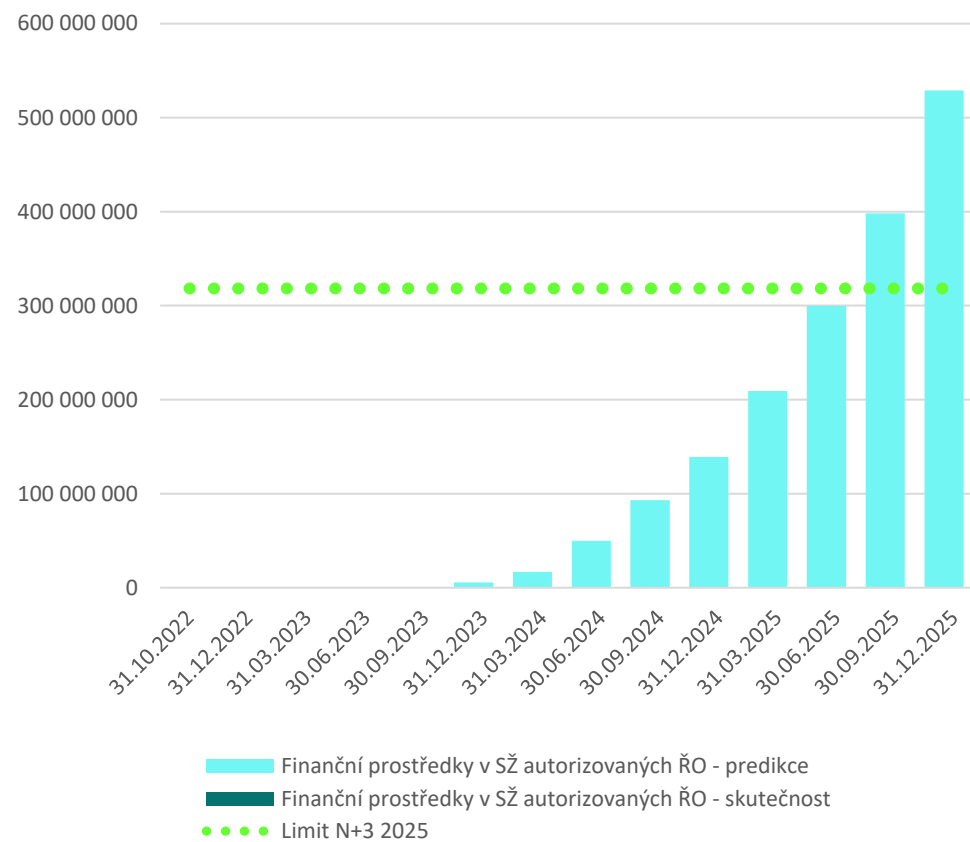


Tabulka č. 7 – Predikce finančních prostředků v SŽoP autorizovaných ŘO (EUR, EU podíl)

Plnění predikcí za celý OP	Finanční prostředky v SŽoP autorizované ŘO	
	Predikce	Skutečnost
31.10.2022	0	0
31.12.2022	0	NR
31.03.2023	0	NR
30.06.2023	0	NR
30.09.2023	0	NR
31.12.2023	5 678 751	NR
31.03.2024	16 873 751	NR
30.06.2024	49 752 015	NR
30.09.2024	93 202 235	NR
31.12.2024	139 086 184	NR
31.03.2025	209 177 606	NR
30.06.2025	299 874 619	NR
30.09.2025	398 035 090	NR
31.12.2025	528 873 559	NR

Limit N+3 2025: 318 317 332.

Graf č. 5: Predikce finančních prostředků v SŽoP autorizovaných ŘO (EUR, EU podíl)





5. PLNĚNÍ HODNOT VÝSTUPOVÝCH INDIKÁTORŮ

V této podkapitole je uvedeno plnění hodnot výstupových indikátorů, kde je sledováno dosažení stanovené milníkové hodnoty. S ohledem na ranou fázi implementace OP JAK je k 31. 10. 2022 plnění na úrovni 0 %. Pro úplnost jsou uvedeny všechny indikátory, tedy i ty s nulovým milníkem.

Tabulka č. 8 – Plnění hodnot výstupových indikátorů

Priorita	Spec. cíl	Indikátor	Fond	Kategorie regionu	Jednotka	Plnění hodnot výstupových indikátorů k 31. 10. 2022		
						Milník (2024)	% plnění	
ID	Název indikátoru							
1	1.1	RCO06	Výzkumní pracovníci, kteří pracují v podpořených výzkumných zařízeních	ERDF	Roční počet pracovních míst na plný úvazek	MRR	35,00	0 %
						TR	42,00	0 %
						VRR	23,00	0 %
s1	1.1	244 001	Počet podpořených výzkumných organizací	ERDF	Organizace	MRR	8,00	0 %
						TR	9,00	0 %
						VRR	4,00	0 %
1	1.1	215 012	Počet nově vytvořených produktů strategického řízení VaVal	ERDF	Produkty	MRR	0,00	-
						TR	0,00	-
						VRR	0,00	-
1	1.1	RCO08	Nominální hodnota vybavení pro výzkum a inovace	ERDF	Euro	MRR	4 705 882,00	0 %
						TR	4 588 235,00	0 %
						VRR	2 470 588,00	0 %
1	1.1	RCO74	Počet obyvatel, na něž se vztahují projekty v rámci strategií integrovaného územního rozvoje	ERDF	Osoby	MRR	0,00	-
						TR	0,00	-
						VRR	0,00	-
1	1.1	RCO75	Podpořené strategie integrovaného územního rozvoje	ERDF	Příspěvky ke strategiím	MRR	0,00	-
						TR	0,00	-
						VRR	0,00	-
1	1.2	215 012	Počet nově vytvořených produktů strategického řízení VaVal	ERDF	Produkty	MRR	0,00	-
						TR	0,00	-
						VRR	0,00	-
1	1.2	RCO16	Podíl institucionálních zainteresovaných subjektů v rámci procesu objevování podnikatelského potenciálu	ERDF	Účast institucionálních zúčastněných stran	MRR	35,00	0 %
						TR	58,00	0 %
						VRR	35,00	0 %
2	2.1	RCO67	Kapacita tříd v nových nebo modernizovaných vzdělávacích zařízeních	ERDF	Osoby	MRR	2 500,00	0 %
						TR	1 800,00	0 %
						VRR	700,00	0 %
2	2.1	500 701	Počet podpořených objektů	ERDF	Objekty	MRR	0,00	-
						TR	0,00	-
						VRR	0,00	-
2	2.2	510 102	Počet podporovaných organizací v RgŠ	ESF+	Organizace	MRR	463,42	0 %
						TR	504,57	0 %

					VRR		11,76	0 %
2	2.2	510 103	Počet podporovaných organizací ve VŠ	ESF+	MRR	Organizace	0,00	-
					TR		0,00	-
					VRR		0,00	-
2	2.2	521 002	Počet vytvořených produktů RgŠ	ESF+	MRR	Produkty	0,00	-
					TR		0,00	-
					VRR		0,00	-
2	2.2	521 003	Počet vytvořených produktů VŠ – zvyšování kvality	ESF+	MRR	Produkty	0,00	-
					TR		0,00	-
					VRR		0,00	-
2	2.2	540 002	Celkový počet účastníků v RgŠ	ESF+	MRR	Osoby	1 489,95	0 %
					TR		1 622,25	0 %
					VRR		37,80	0 %
2	2.2	540 003	Celkový počet účastníků ve VŠ	ESF+	MRR	Osoby	0,00	-
					TR		0,00	-
					VRR		0,00	-
2	2.3	510 102	Počet podporovaných organizací v RgŠ	ESF+	MRR	Organizace	633,47	0 %
					TR		689,71	0 %
					VRR		16,07	0 %
2	2.3	510 103	Počet podporovaných organizací ve VŠ	ESF+	MRR	Organizace	0,00	-
					TR		0,00	-
					VRR		0,00	-
2	2.3	521 002	Počet vytvořených produktů RgŠ	ESF+	MRR	Produkty	0,00	-
					TR		0,00	-
					VRR		0,00	-
2	2.3	521 004	Počet vytvořených produktů VŠ – podpora inkluze	ESF+	MRR	Produkty	0,00	-
					TR		0,00	-
					VRR		0,00	-
2	2.3	540 002	Celkový počet účastníků v RgŠ	ESF+	MRR	Osoby	2 104,85	0 %
					TR		2 291,75	0 %
					VRR		53,40	0 %
2	2.3	540 003	Celkový počet účastníků ve VŠ	ESF+	MRR	Osoby	0,00	-
					TR		0,00	-
					VRR		0,00	-
2	2.4	510 102	Počet podporovaných organizací v RgŠ	ESF+	MRR	Organizace	416,71	0 %
					TR		453,72	0 %
					VRR		10,57	0 %
2	2.4	521 002	Počet vytvořených produktů RgŠ	ESF+	MRR	Produkty	0,00	-
					TR		0,00	-
					VRR		0,00	-
2	2.4	540 002	Celkový počet účastníků v RgŠ	ESF+	MRR	Osoby	1 135,20	0 %
					TR		1 236,00	0 %
					VRR		28,80	0 %
2	2.5	510 105	Počet podporovaných organizací v ČŽU	ESF+	MRR	Organizace	0,00	-
					TR		0,00	-
					VRR		0,00	-
2	2.5	521 005	Počet vytvořených produktů ČŽU	ESF+	MRR	Produkty	0,00	-
					TR		0,00	-
					VRR		0,00	-